

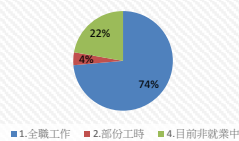
108學年度畢業滿1年之學生流向追蹤問卷調查(學士班)

第一部分就業流向

一、您目前的工作狀況為何？

項目	選項	數量	百分比
	1.全職工作	53	73.61%
	2.部份工時	3	4.17%
	4.目前非就業中	16	22.22%

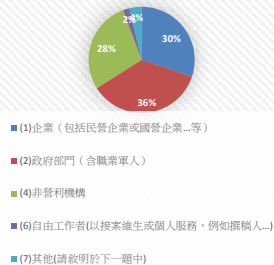
一、您目前的工作狀況為何？



請問您任職的機構性質是： -

項目	選項	數量	百分比
	(1)企業（包括民營企業或國營企業...等）	16	30.19%
	(2)政府部門（含職業軍人）	19	35.85%
	(4)非營利機構	15	28.30%
	(6)自由工作者(以接案維生或個人服務，例如撰稿人...)	1	1.89%
	(7)其他(請敘明於下一題中)	2	3.77%

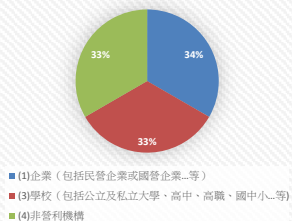
請問您任職的機構性質是



請問您任職的機構性質是(若同時有多份Part Time工作，請以主要工作時數較長者作答)： -

項目	選項	數量	百分比
	(1)企業（包括民營企業或國營企業...等）	1	33.33%
	(3)學校（包括公立及私立大學、高中、高職、國中小...等）	1	33.33%
	(4)非營利機構	1	33.33%

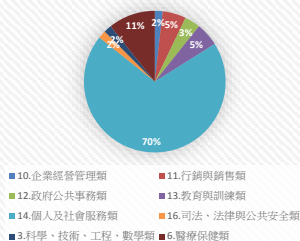
請問您任職的機構性質是(若同時有多份Part Time工作，請以主要工作時數較長者作答)



二、您現在工作職業類型為何？ -

項目	選項	數量	百分比
	10.企業經營管理類	1	1.79%
	11.行銷與銷售類	3	5.36%
	12.政府公共事務類	2	3.57%
	13.教育與訓練類	3	5.36%
	14.個人及社會服務類	39	69.64%
	16.司法、法律與公共安全類	1	1.79%
	3.科學、技術、工程、數學類	1	1.79%
	6.醫療保健類	6	10.71%

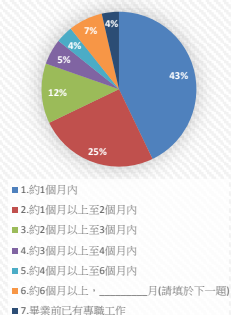
二、您現在工作職業類型為何？



三、您畢業後花了多久時間找到第1份工作？（若為創業者，請填答畢業後之創業時間；自由工作者，則以第1份穩定工作時間為主） -

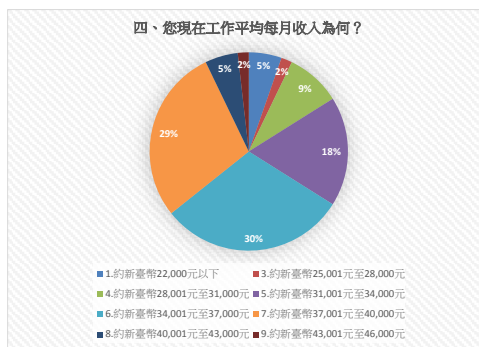
項目	選項	數量	百分比
	1.約1個月內	24	42.86%
	2.約1個月以上至2個月內	14	25.00%
	3.約2個月以上至3個月內	7	12.50%
	4.約3個月以上至4個月內	3	5.36%
	5.約4個月以上至6個月內	2	3.57%
	6.約6個月以上，_____月(請填於下一題)	4	7.14%
	7.畢業前已有專職工作	2	3.57%

三、您畢業後花了多久時間找到第1份工作？



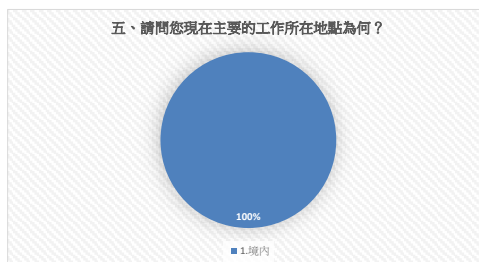
四、您現在工作平均每月收入為何？

項目	選項	數量	百分比
	1.約新臺幣22,000元以下	3	5.36%
	3.約新臺幣25,001元至28,000元	1	1.79%
	4.約新臺幣28,001元至31,000元	5	8.93%
	5.約新臺幣31,001元至34,000元	10	17.86%
	6.約新臺幣34,001元至37,000元	17	30.36%
	7.約新臺幣37,001元至40,000元	16	28.57%
	8.約新臺幣40,001元至43,000元	3	5.36%
	9.約新臺幣43,001元至46,000元	1	1.79%



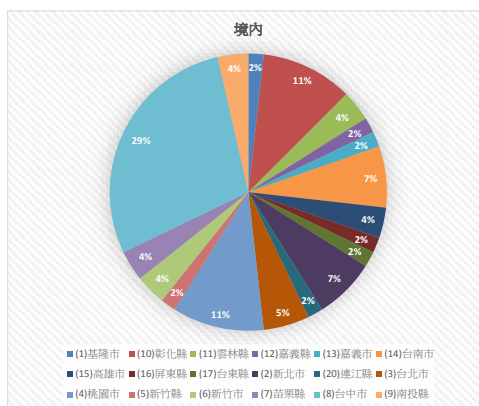
五、請問您現在主要的工作所在地點為何？ -

項目	選項	數量	百分比
	1.境內	56	100.00%



境內 -

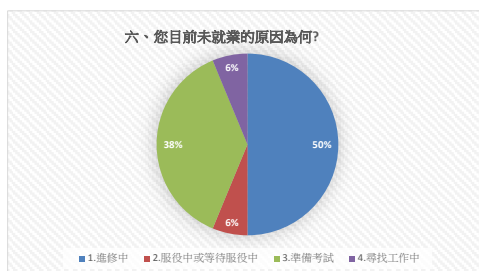
項目	選項	數量	百分比
	(1)基隆市	1	1.79%
	(10)彰化縣	6	10.71%
	(11)雲林縣	2	3.57%
	(12)嘉義縣	1	1.79%
	(13)嘉義市	1	1.79%
	(14)台南市	4	7.14%
	(15)高雄市	2	3.57%
	(16)屏東縣	1	1.79%
	(17)台東縣	1	1.79%
	(2)新北市	4	7.14%
	(20)連江縣	1	1.79%
	(3)台北市	3	5.36%
	(4)桃園市	6	10.71%
	(5)新竹縣	1	1.79%
	(6)新竹市	2	3.57%
	(7)苗栗縣	2	3.57%
	(8)台中市	16	28.57%
	(9)南投縣	2	3.57%



非就業原因

六、您目前未就業的原因為何？ -

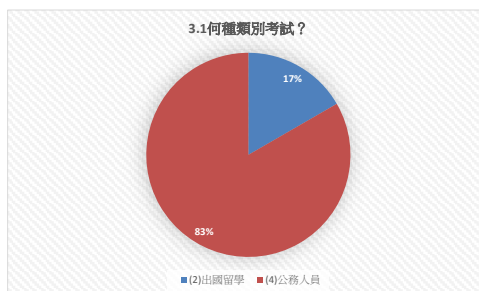
項目	選項	數量	百分比
	1.進修中	8	50.00%
	2.服役中或等待服役中	1	6.25%
	3.準備考試	6	37.50%
	4.尋找工作	1	6.25%



非就業原因

3.1何種類別考試？ -

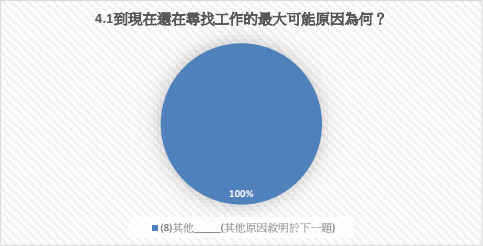
項目	選項	數量	百分比
	(2)出國留學	1	16.67%
	(4)公務人員	5	83.33%



非就業原因

4.1到現在還在尋找工作的最大可能原因為何？ -

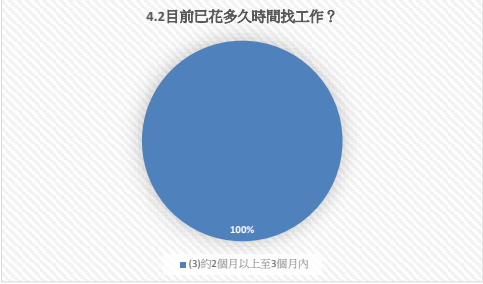
項目	選項	數量	百分比
	(8)其他 (其他原因敘明於下一題)	1	100.00%



非就業原因

4.2目前已花多久時間找工作？ -

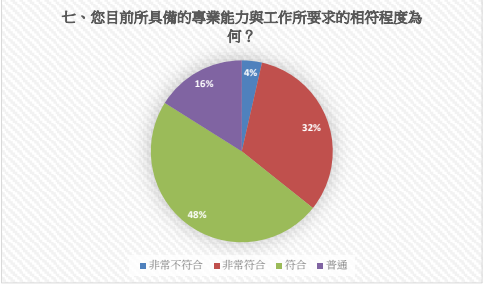
項目	選項	數量	百分比
	(3)約2個月以上至3個月內	1	100.00%



第二部分 就業條件

七、您目前所具備的專業能力與工作所要求的相符程度為何？ -

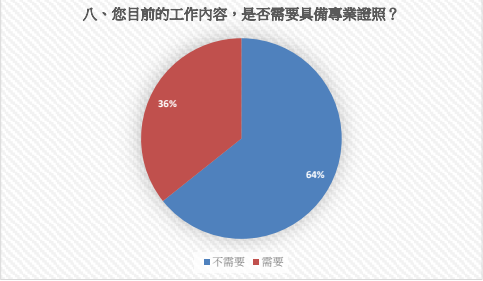
項目	選項	數量	百分比
	非常不符合	2	3.57%
	非常符合	18	32.14%
	符合	27	48.21%
	普通	9	16.07%



第二部分 就業條件

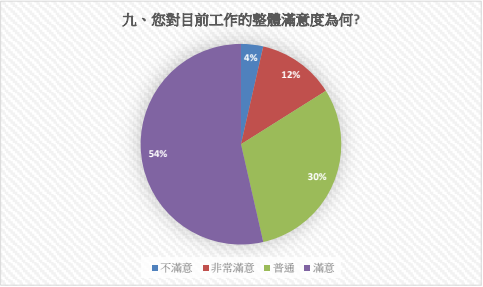
八、您目前的工作內容，是否需要具備專業證照？ -

項目	選項	數量	百分比
	不需要	36	64.29%
	需要	20	35.71%



九、您對目前工作的整體滿意度為何？ -

項目	選項	數量	百分比
	不滿意	2	3.57%
	非常滿意	7	12.50%
	普通	17	30.36%
	滿意	30	53.57%

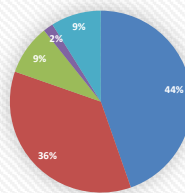


第三部分 學習回饋

十、您目前的工作內容與原就讀系、所、學位學程之專業訓練課程，其相符程度為何？ -

項目	選項	數量	百分比
1.	非常符合	25	44.64%
2.	符合	20	35.71%
3.	普通	5	8.93%
4.	不符合	1	1.79%
5.	非常不符合	5	8.93%

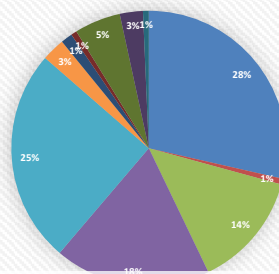
十、您目前的工作內容與原就讀系、所、學位學程之專業訓練課程，其相符程度為何？



十一、您在學期間以下哪些「學習經驗」對於現在工作有所幫助？(可複選，至多3項)-

項目	選項	數量	百分比
1.	專業知識、知能傳授	42	28.57%
10.	其他訓練 (請敘明於其他欄)	1	0.68%
2.	建立同學及老師人脈	20	13.61%
3.	校內實務課程	27	18.37%
4.	校外業界實習	37	25.17%
5.	社團活動	4	2.72%
6.	語言學習	2	1.36%
7.	參與國際交流活動	1	0.68%
8.	志工服務、服務學習	8	5.44%
9.	擔任研究或教學助理	4	2.72%
其它	無	1	0.68%

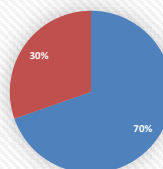
十一、您在學期間以下哪些「學習經驗」對於現在工作有所幫助？



十二、您是否為了工作或自我生涯發展從事進修或考試，提升自我專業能力？ -

項目	選項	數量	百分比
1.	有	39	69.64%
2.	沒有	17	30.36%

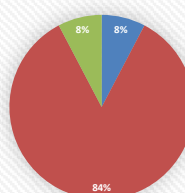
十二、您是否為了工作或自我生涯發展從事進修或考試，提升自我專業能力？



1.有 -

項目	選項	數量	百分比
1.1	進修	3	7.69%
2.1	準備考試或其他證照	33	84.62%
3.1	其他(請敘明類別於下一題中)	3	7.69%

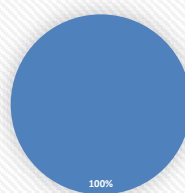
1.有



1.1進修 -

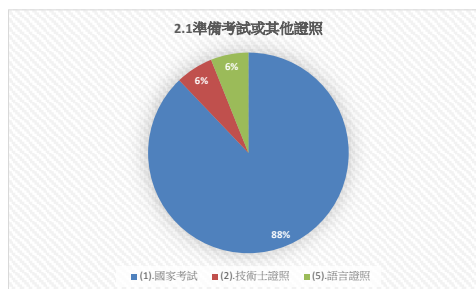
項目	選項	數量	百分比
(1)	國內大專校院進修	3	100.00%

1.1進修



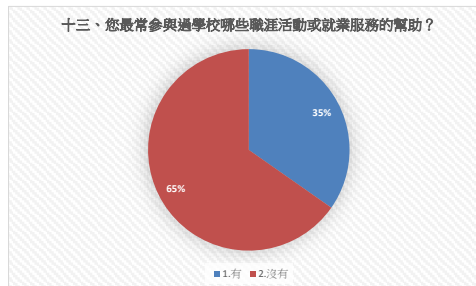
2.1準備考試或其他證照 -

項目	選項	數量	百分比
	(1).國家考試	29	87.88%
	(2).技術士證照	2	6.06%
	(5).語言證照	2	6.06%



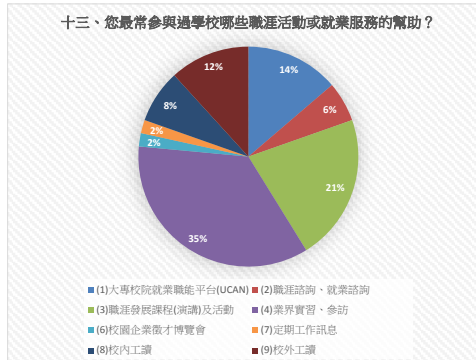
十三、您最常參與過學校哪些職涯活動或就業服務的幫助？

項目	選項	數量	百分比
	1.有	25	34.72%
	2.沒有	47	65.28%



十三、您最常參與過學校哪些職涯活動或就業服務的幫助？(可複選，至多3項) -

項目	選項	數量	百分比
	(1)大專校院就業職能平台(UCAN)	7	13.73%
	(2)職涯諮詢、就業諮詢	3	5.88%
	(3)職涯發展課程(演講)及活動	11	21.57%
	(4)業界實習、參訪	18	35.29%
	(6)校園企業徵才博覽會	1	1.96%
	(7)定期工作訊息	1	1.96%
	(8)校內工讀	4	7.84%
	(9)校外工讀	6	11.76%



第四部份 就業場域與雇主回饋

為瞭解系友就業場域與雇主回饋，請您提供目前就職單位機構之名稱，以作為母校校務研究及課程改進之參考依據： -

項目	選項	數量	百分比
	已就業，但無法提供	8	11.11%
	已就業，服務機構名稱(請填於下一題)	47	65.28%
	目前未就業	17	23.61%

