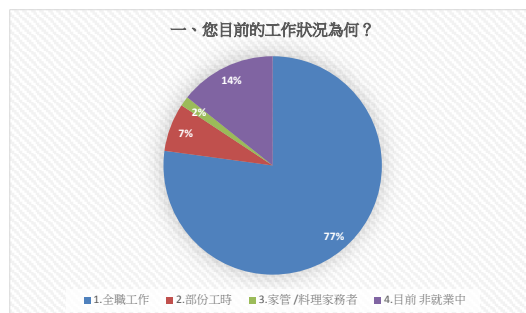


# 106學年度畢業滿3年之學生流向追蹤問卷調查(學士班)

## 第一部分就業流向

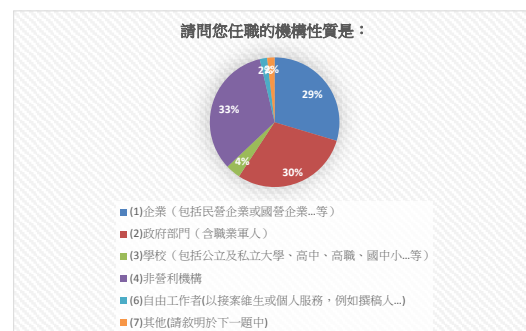
### 一、您目前的工作狀況為何？

項目	選項	數量	百分比
	1.全職工作	54	77.14%
	2.部份工時	5	7.14%
	3.家管/料理家務者	1	1.43%
	4.目前 非就業中	10	14.29%



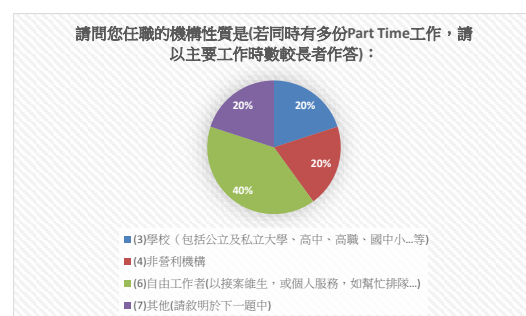
### 請問您任職的機構性質是：-

項目	選項	數量	百分比
	(1)企業（包括民營企業或國營企業...等）	16	29.63%
	(2)政府部門（含職業軍人）	16	29.63%
	(3)學校（包括公立及私立大學、高中、高職、國中小...等）	2	3.70%
	(4)非營利機構	18	33.33%
	(6)自由工作者(以接案維生或個人服務，例如撰稿人...)	1	1.85%
	(7)其他(請敘明於下一題中)	1	1.85%



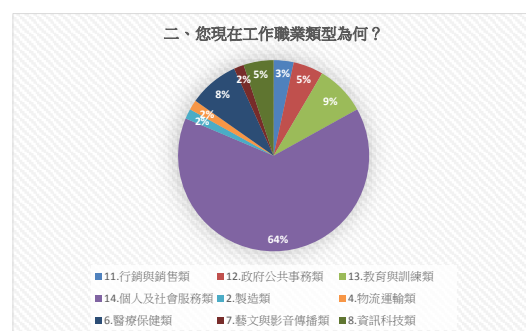
### 請問您任職的機構性質是(若同時有多份Part Time工作，請以主要工作時數較長者作答)：-

項目	選項	數量	百分比
	(3)學校（包括公立及私立大學、高中、高職、國中小...等）	1	20.00%
	(4)非營利機構	1	20.00%
	(6)自由工作者(以接案維生，或個人服務，如幫忙排隊...)	2	40.00%
	(7)其他(請敘明於下一題中)	1	20.00%



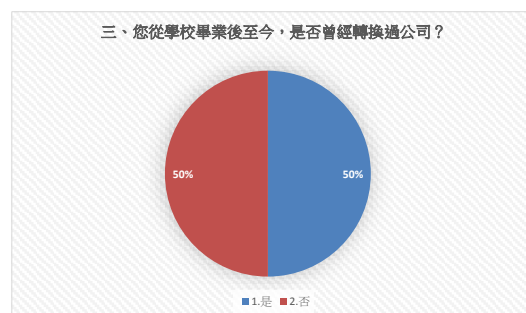
### 二、您現在工作職業類型為何？-

項目	選項	數量	百分比
	11.行銷與銷售類	2	3.39%
	12.政府公共事務類	3	5.08%
	13.教育與訓練類	5	8.47%
	14.個人及社會服務類	38	64.41%
	2.製造類	1	1.69%
	4.物流運輸類	1	1.69%
	6.醫療保健類	5	8.47%
	7.藝文與影音傳播類	1	1.69%
	8.資訊科技類	3	5.08%



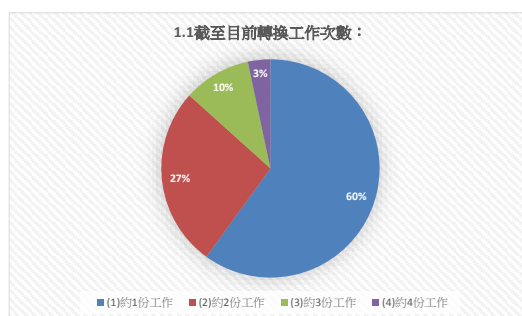
### 三、您從學校畢業後至今，是否曾經轉換過公司？-

項目	選項	數量	百分比
	1.是	29	50.00%
	2.否	29	50.00%



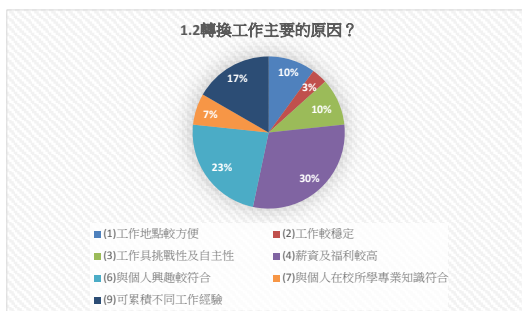
1.1截至目前轉換工作次數： -

項目	選項	數量	百分比
	(1)約1份工作	18	60.00%
	(2)約2份工作	8	26.67%
	(3)約3份工作	3	10.00%
	(4)約4份工作	1	3.33%



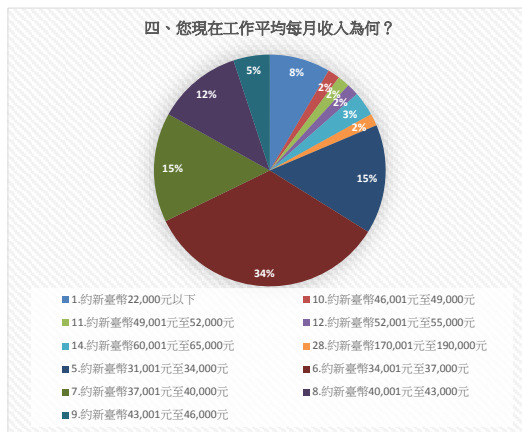
1.2轉換工作主要的原因？ -

項目	選項	數量	百分比
	(1)工作地點較方便	3	10.00%
	(2)工作較穩定	1	3.33%
	(3)工作具挑戰性及自主性	3	10.00%
	(4)薪資及福利較高	9	30.00%
	(6)與個人興趣較符合	7	23.33%
	(7)與個人在校所學專業知識符合	2	6.67%
	(9)可累積不同工作經驗	5	16.67%



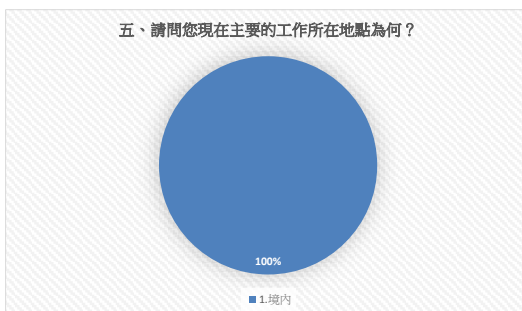
四、您現在工作平均每月收入為何？

項目	選項	數量	百分比
	1.約新臺幣22,000元以下	5	8.47%
	10.約新臺幣46,001元至49,000元	1	1.69%
	11.約新臺幣49,001元至52,000元	1	1.69%
	12.約新臺幣52,001元至55,000元	1	1.69%
	14.約新臺幣60,001元至65,000元	2	3.39%
	28.約新臺幣170,001元至190,000元	1	1.69%
	5.約新臺幣31,001元至34,000元	9	15.25%
	6.約新臺幣34,001元至37,000元	20	33.90%
	7.約新臺幣37,001元至40,000元	9	15.25%
	8.約新臺幣40,001元至43,000元	7	11.86%
	9.約新臺幣43,001元至46,000元	3	5.08%



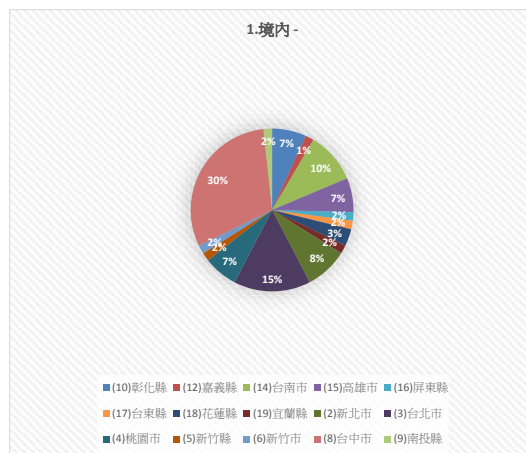
五、請問您現在主要的工作所在地點為何？ -

項目	選項	數量	百分比
	1.境內	59	100.00%



1.境內 -

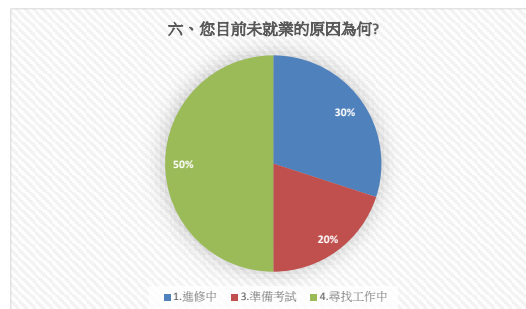
項目	選項	數量	百分比
	(10)彰化縣	4	6.78%
	(12)嘉義縣	1	1.69%
	(14)台南市	6	10.17%
	(15)高雄市	4	6.78%
	(16)屏東縣	1	1.69%
	(17)台東縣	1	1.69%
	(18)花蓮縣	2	3.39%
	(19)宜蘭縣	1	1.69%
	(2)新北市	5	8.47%
	(3)台北市	9	15.25%
	(4)桃園市	4	6.78%
	(5)新竹縣	1	1.69%
	(6)新竹市	1	1.69%
	(8)台中市	18	30.51%
	(9)南投縣	1	1.69%



非就業原因

六、您目前未就業的原因為何？ -

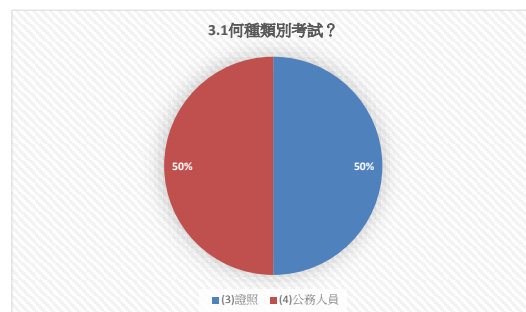
項目	選項	數量	百分比
	1.進修中	3	30.00%
	3.準備考試	2	20.00%
	4.尋找工作	5	50.00%



非就業原因

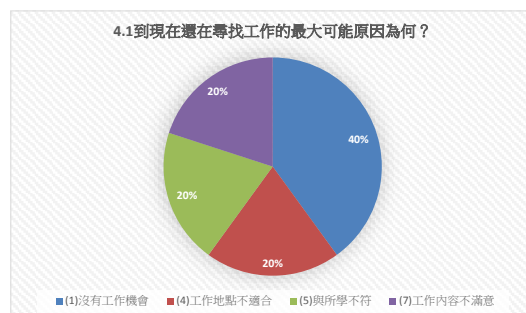
3.1何種類別考試？ -

項目	選項	數量	百分比
	(3)證照	1	50.00%
	(4)公務人員	1	50.00%



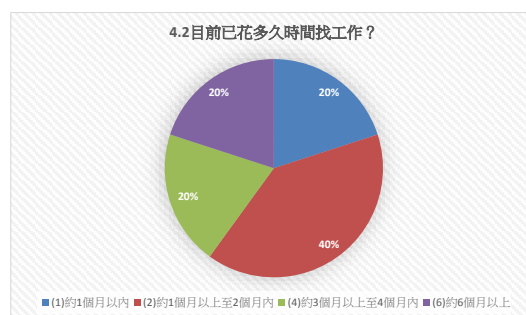
4.1到現在還在尋找工作的最大可能原因為何？ -

項目	選項	數量	百分比
	(1)沒有工作機會	2	40.00%
	(4)工作地點不適合	1	20.00%
	(5)與所學不符	1	20.00%
	(7)工作內容不滿意	1	20.00%



4.2目前已花多久時間找工作？ -

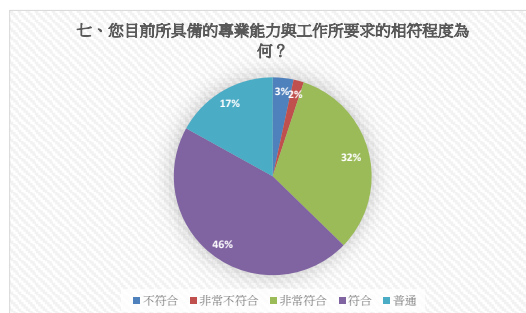
項目	選項	數量	百分比
(1)	約1個月以內	1	20.00%
(2)	約1個月以上至2個月內	2	40.00%
(4)	約3個月以上至4個月內	1	20.00%
(6)	約6個月以上	1	20.00%



## 第二部分 就業條件

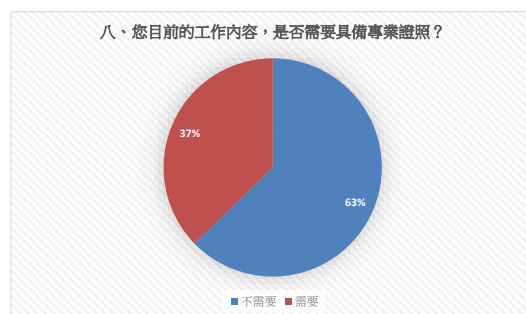
七、您目前所具備的專業能力與工作所要求的相符程度為何？ -

項目	選項	數量	百分比
	不符合	2	3.39%
	非常不符合	1	1.69%
	非常符合	19	32.20%
	符合	27	45.76%
	普通	10	16.95%



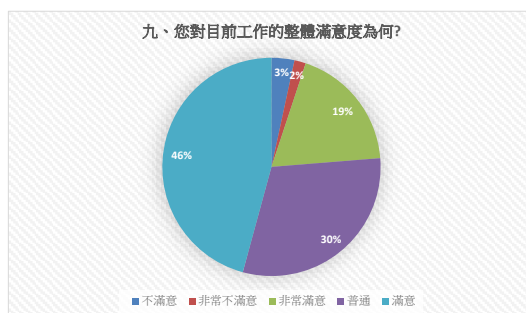
八、您目前的工作內容，是否需要具備專業證照？ -

項目	選項	數量	百分比
	不需要	37	62.71%
	需要	22	37.29%



九、您對目前工作的整體滿意度為何？ -

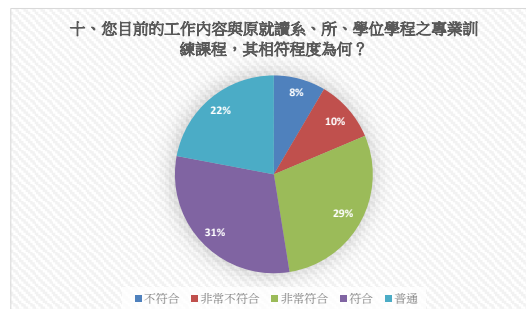
項目	選項	數量	百分比
	不滿意	2	3.39%
	非常不滿意	1	1.69%
	非常滿意	11	18.64%
	普通	18	30.51%
	滿意	27	45.76%



## 第三部分 學習回饋

十、您目前的工作內容與原就讀系、所、學位學程之專業訓練課程，其相符程度為何？ -

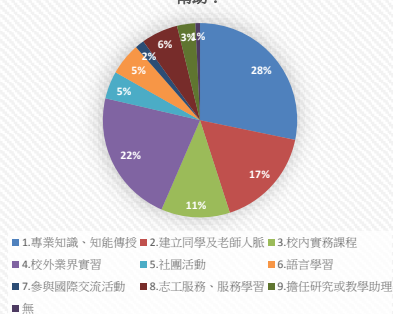
項目	選項	數量	百分比
	不符合	5	8.47%
	非常不符合	6	10.17%
	非常符合	17	28.81%
	符合	18	30.51%
	普通	13	22.03%



十一、您在學期間以下哪些「學習經驗」對於現在工作有所幫助？(可複選，至多3項) -

項目	選項	數量	百分比
	1.專業知識、知能傳授	37	28.24%
	2.建立同學及老師人脈	22	16.79%
	3.校內實務課程	15	11.45%
	4.校外業界實習	29	22.14%
	5.社團活動	6	4.58%
	6.語言學習	7	5.34%
	7.參與國際交流活動	2	1.53%
	8.志工服務、服務學習	8	6.11%
	9.擔任研究或教學助理	4	3.05%
其它	無	1	0.76%

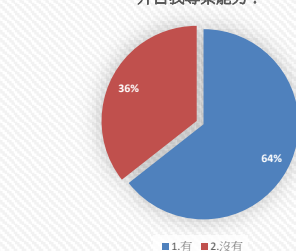
十一、您在學期間以下哪些「學習經驗」對於現在工作有所幫助？



十二、您是否為了工作或自我生涯發展從事進修或考試，提升自我專業能力？ -

項目	選項	數量	百分比
	1.有	38	64.41%
	2.沒有	21	35.59%

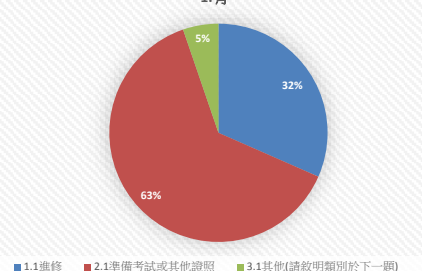
十二、您是否為了工作或自我生涯發展從事進修或考試，提升自我專業能力？



1.有 -

項目	選項	數量	百分比
	1.1進修	12	31.58%
	2.1準備考試或其他證照	24	63.16%
	3.1其他(請敘明類別於下一題)	2	5.26%

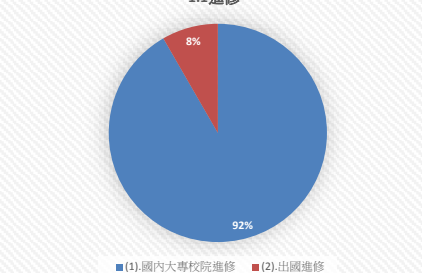
1.有 -



1.1進修 -

項目	選項	數量	百分比
	(1).國內大專校院進修	11	91.67%
	(2).出國進修	1	8.33%

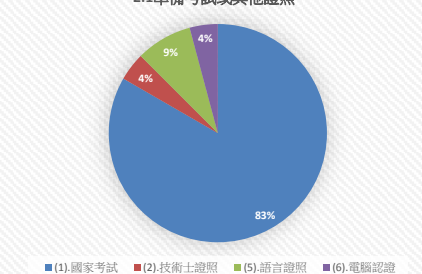
1.1進修 -



2.1準備考試或其他證照 -

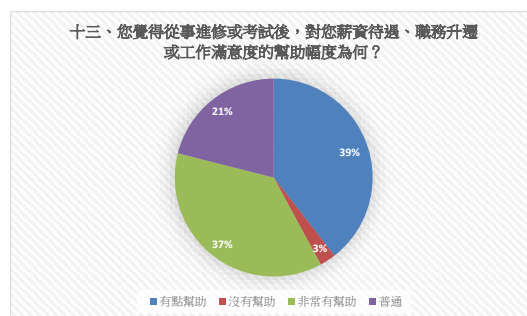
項目	選項	數量	百分比
	(1).國家考試	20	83.33%
	(2).技術士證照	1	4.17%
	(5).語言證照	2	8.33%
	(6).電腦認證	1	4.17%

2.1準備考試或其他證照 -



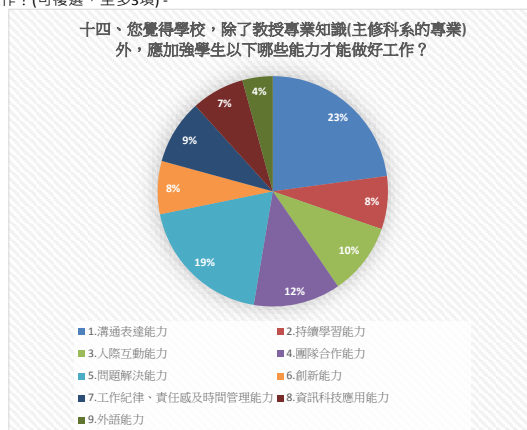
十三、您覺得從事進修或考試後，對您薪資待遇、職務升遷或工作滿意度的幫助幅度為何？ -

項目	選項	數量	百分比
	有點幫助	15	39.47%
	沒有幫助	1	2.63%
	非常有幫助	14	36.84%
	普通	8	21.05%



十四、您覺得學校，除了教授專業知識(主修科系的專業)外，應加強學生以下哪些能力才能做好工作？(可複選，至多3項) -

項目	選項	數量	百分比
	1.溝通表達能力	43	22.87%
	2.持續學習能力	14	7.45%
	3.人際互動能力	19	10.11%
	4.團隊合作能力	23	12.23%
	5.問題解決能力	36	19.15%
	6.創新能力	14	7.45%
	7.工作紀律、責任感及時間管理能力	17	9.04%
	8.資訊科技應用能力	14	7.45%
	9.外語能力	8	4.26%



#### 第四部份就業場域與雇主回饋

為瞭解系友就業場域與雇主回饋，請您提供目前就職單位機構之名稱，以作為母校校務研究及課程改進之參考依據： -

項目	選項	數量	百分比
	1.已就業，服務機構名稱(請填於下一題)	37	52.86%
	2.已就業，但無法提供資料	21	30.00%
	3.目前未就業	12	17.14%

