

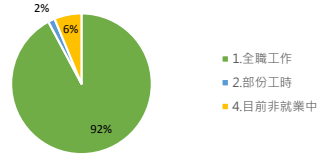
106學年度畢業滿5年之學生流向追蹤問卷調查(學士班)

第一部分 就業流向

一、您目前的工作狀況為何？

項目	選項	數量	百分比
1.	全職工作	59	92.19%
2.	部份工時	1	1.56%
4.	目前非就業中	4	6.25%

您目前的工作狀況為何？



(全職工作)請問您任職的機構性質是？

項目	選項	數量	百分比
(1)	企業（包括民營企業或國營企業…等）	36	61.02%
(2)	政府部門（含職業軍人）	12	20.34%
(3)	學校(含公私立大學、高中、高職、國中小…等)	3	5.08%
(4)	非營利機構	7	11.86%
(7)	其他：保密單位不便透露	1	1.69%

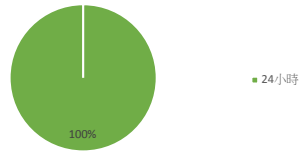
(全職工作)請問您任職的機構性質是？



(部分工時)請問您1週工作時數約___小時？(建議以每週平均時數填報)

項目	選項	數量	百分比
24	小時	1	100.00%

(部分工時)請問您1週工作時數約___小時？



(部分工時)請問您任職的機構性質是？(若同時有多份Part Time工作，請以主要工作時數較長者作答)

項目	選項	數量	百分比
(6)	自由工作者(以接案維生，或個人服務，如幫忙排隊…)	1	100.00%

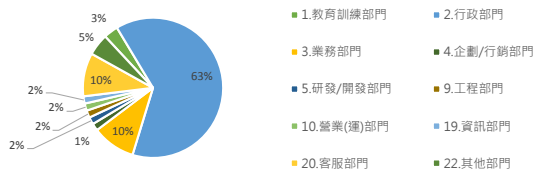
(部分工時)請問您任職的機構性質是？



二、您目前服務的部門別？

項目	選項	數量	百分比
1.	教育訓練部門	2	3.33%
2.	行政部門	38	63.33%
3.	業務部門	6	10.00%
4.	企劃/行銷部門	1	1.67%
5.	研發/開發部門	1	1.67%
9.	工程部門	1	1.67%
10.	營業(運)部門	1	1.67%
19.	資訊部門	1	1.67%
20.	客服部門	6	10.00%
22.	其他部門	3	5.00%

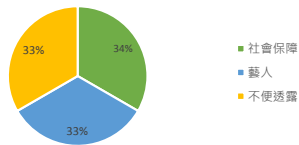
您目前服務的部門別？



其他部門（請敘明部門名稱）___？

項目	選項	數量	百分比
	社會保障	1	33.33%
	藝人	1	33.33%
	不便透露	1	33.33%

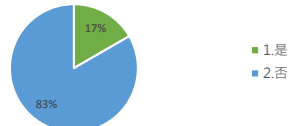
其他部門？



三、您目前是否擔任主管？

項目	選項	數量	百分比
1.	是	10	16.67%
2.	否	50	83.33%

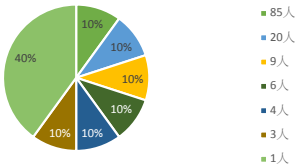
您目前是否擔任主管？



請問管理人數為 ____人？

項目	選項	數量	百分比
	85人	1	10%
	20人	1	10%
	9人	1	10%
	6人	1	10%
	4人	1	10%
	3人	1	10%
	1人	4	40%

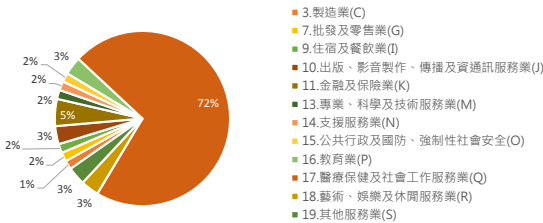
請問管理人數為 ____人？



四、您目前最主要的工作行業類別為？

項目	選項	數量	百分比
	3.製造業(C)	1	1.67%
	7.批發及零售業(G)	1	1.67%
	9.住宿及餐飲業(I)	1	1.67%
	10.出版、影音製作、傳播及資訊服務業(J)	2	3.33%
	11.金融及保險業(K)	3	5.00%
	13.專業、科學及技術服務業(M)	1	1.67%
	14.支援服務業(N)	1	1.67%
	15.公共行政及國防、強制性社會安全(O)	1	1.67%
	16.教育業(P)	2	3.33%
	17.醫療保健及社會工作服務業(Q)	43	71.67%
	18.藝術、娛樂及休閒服務業(R)	2	3.33%
	19.其他服務業(S)	2	3.33%

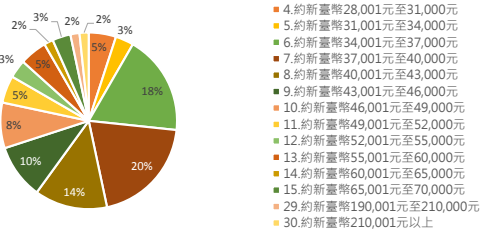
您目前最主要的工作行業類別為？



五、您現在工作平均每月收入為何？

項目	選項	數量	百分比
	4.約新臺幣28,001元至31,000元	3	5.00%
	5.約新臺幣31,001元至34,000元	2	3.33%
	6.約新臺幣34,001元至37,000元	11	18.33%
	7.約新臺幣37,001元至40,000元	12	20.00%
	8.約新臺幣40,001元至43,000元	8	13.33%
	9.約新臺幣43,001元至46,000元	6	10.00%
	10.約新臺幣46,001元至49,000元	5	8.33%
	11.約新臺幣49,001元至52,000元	3	5.00%
	12.約新臺幣52,001元至55,000元	2	3.33%
	13.約新臺幣55,001元至60,000元	3	5.00%
	14.約新臺幣60,001元至65,000元	1	1.67%
	15.約新臺幣65,001元至70,000元	2	3.33%
	29.約新臺幣190,001元至210,000元	1	1.67%
	30.約新臺幣210,001元以上	1	1.67%

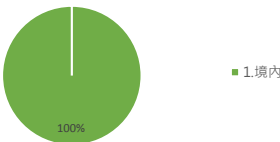
五、您現在工作平均每月收入為何？



六、請問您現在主要的工作所在地點為何？

項目	選項	數量	百分比
	1.境內	60	100.00%

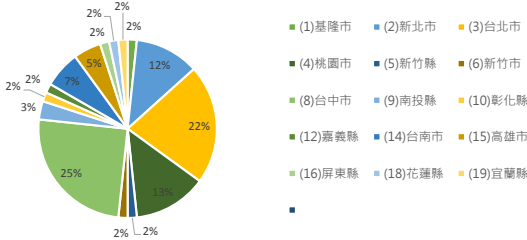
請問您現在主要的工作所在地點為何？



境內？

項目	選項	數量	百分比
	(1)基隆市	1	1.67%
	(2)新北市	7	11.67%
	(3)台北市	13	21.67%
	(4)桃園市	8	13.33%
	(5)新竹縣	1	1.67%
	(6)新竹市	1	1.67%
	(8)台中市	15	25.00%
	(9)南投縣	2	3.33%
	(10)彰化縣	1	1.67%
	(12)嘉義縣	1	1.67%
	(14)台南市	4	6.67%
	(15)高雄市	3	5.00%
	(16)屏東縣	1	1.67%
	(18)花蓮縣	1	1.67%
	(19)宜蘭縣	1	1.67%

境內

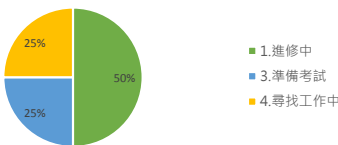


非就業原因

七、您目前未就業的原因為何？

項目	選項	數量	百分比
	1.進修中	2	50.00%
	3.準備考試	1	25.00%
	4.尋找工作	1	25.00%

您目前未就業的原因為何？



3.1 何種類別考試？

項目	選項	數量	百分比
(1)國內研究所		1	100.00%

何種類別考試？



4.1 到現在還在尋找工作的最大可能原因為何？

項目	選項	數量	百分比
(7)工作內容不滿意		1	100.00%

到現在還在尋找工作的最大可能原因為何？



4.2 目前已花多久時間找工作？

項目	選項	數量	百分比
(1)約1個月以內		1	100.00%

目前已花多久時間找工作？

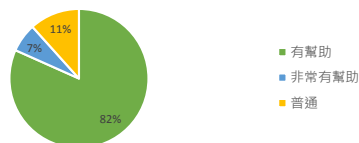


第二部分 學習回饋

八、您原先就讀系、所、或學位學程的專業訓練課程，對於您目前工作的幫助程度為何？

項目	選項	數量	百分比
有幫助		49	81.67%
非常有幫助		4	6.67%
普通		7	11.67%

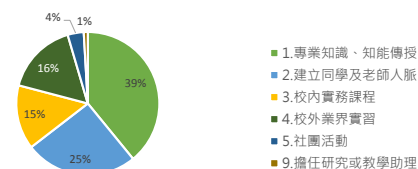
您原先就讀系、所、或學位學程的專業訓練課程，對於您目前工作的幫助程度為何？



九、您在學期間，以下哪種「學習經驗」對於現在工作最有幫助？(可複選，至多3項)

項目	選項	數量	百分比
1.專業知識、知能傳授		43	39.09%
2.建立同學及老師人脈		28	25.45%
3.校內實務課程		16	14.55%
4.校外業界實習		18	16.36%
5.社團活動		4	3.64%
9.擔任研究或教學助理		1	0.91%

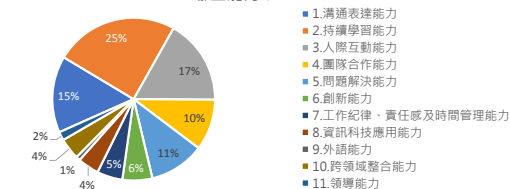
您在學期間，以下哪種「學習經驗」對於現在工作最有幫助？



十、根據您畢業到現在的經驗，學校最應該幫學弟妹加強以下哪些能力？(可複選，至多3項)

項目	選項	數量	百分比
1.溝通表達能力		18	15.25%
2.持續學習能力		29	24.58%
3.人際互動能力		20	16.95%
4.團隊合作能力		12	10.17%
5.問題解決能力		13	11.02%
6.創新能力		7	5.93%
7.工作紀律、責任感及時間管理能力		6	5.08%
8.資訊科技應用能力		5	4.24%
9.外語能力		1	0.85%
10.跨領域整合能力		5	4.24%
11.領導能力		2	1.69%

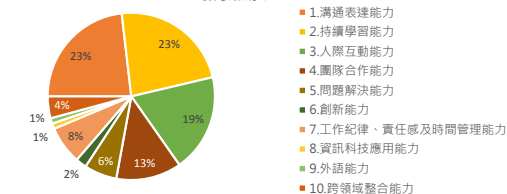
根據您畢業到現在的經驗，學校最應該幫學弟妹加強以下哪些能力？



十一、根據您畢業後到現在的經驗，您認為學校對您那些能力的培養最有幫助？(可複選，至多3項)

項目	選項	數量	百分比
1.溝通表達能力		22	23.16%
2.持續學習能力		22	23.16%
3.人際互動能力		18	18.95%
4.團隊合作能力		12	12.63%
5.問題解決能力		6	6.32%
6.創新能力		2	2.11%
7.工作紀律、責任感及時間管理能力		7	7.37%
8.資訊科技應用能力		1	1.05%
9.外語能力		1	1.05%
10.跨領域整合能力		4	4.21%

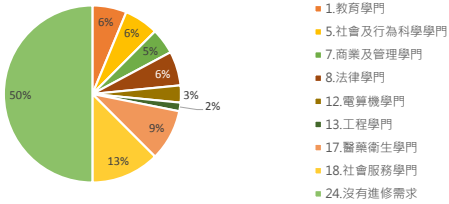
根據您畢業後到現在的經驗，您認為學校對您那些能力的培養最有幫助？



十二、如果您現在有進修機會的話，「最」想在學校進修的是哪一個學門？

項目	選項	數量	百分比
1.	教育學門	4	6.25%
5.	社會及行為科學學門	4	6.25%
7.	商業及管理學門	3	4.69%
8.	法律學門	4	6.25%
12.	電算機學門	2	3.13%
13.	工程學門	1	1.56%
17.	醫藥衛生學門	6	9.38%
18.	社會服務學門	8	12.50%
24.	沒有進修需求	32	50.00%

如果您現在有進修機會，「最」想在學校進修的是哪一個學門？



第三部份就業場域與雇主回饋

為瞭解系友就業場域與雇主回饋，請提供目前就職單位機構名稱，作為母校校務研究及課程改進之參考依據。

項目	選項	數量	百分比
1.	已就業，服務機構名稱	16	25.00%
2.	已就業，但無法提供資料	44	68.75%
3.	目前未就業	4	6.25%

為瞭解系友就業場域與雇主回饋，請提供目前就職單位機構名稱，作為母校校務研究及課程改進之參考依據？

