

# 中山醫學大學

## 畢業滿一年之畢業生(104 學年度)就業追蹤調查

### 一、畢業滿一年之畢業生(104 學年度)就業追蹤之比率

104 學年度畢業生總數	已掌握就業情形學生數 <sup>註</sup>	已就業學生數(含繼續升學或服兵役)
5	5	5

### 二、畢業滿一年之畢業生(104 學年度)就業狀況統計表

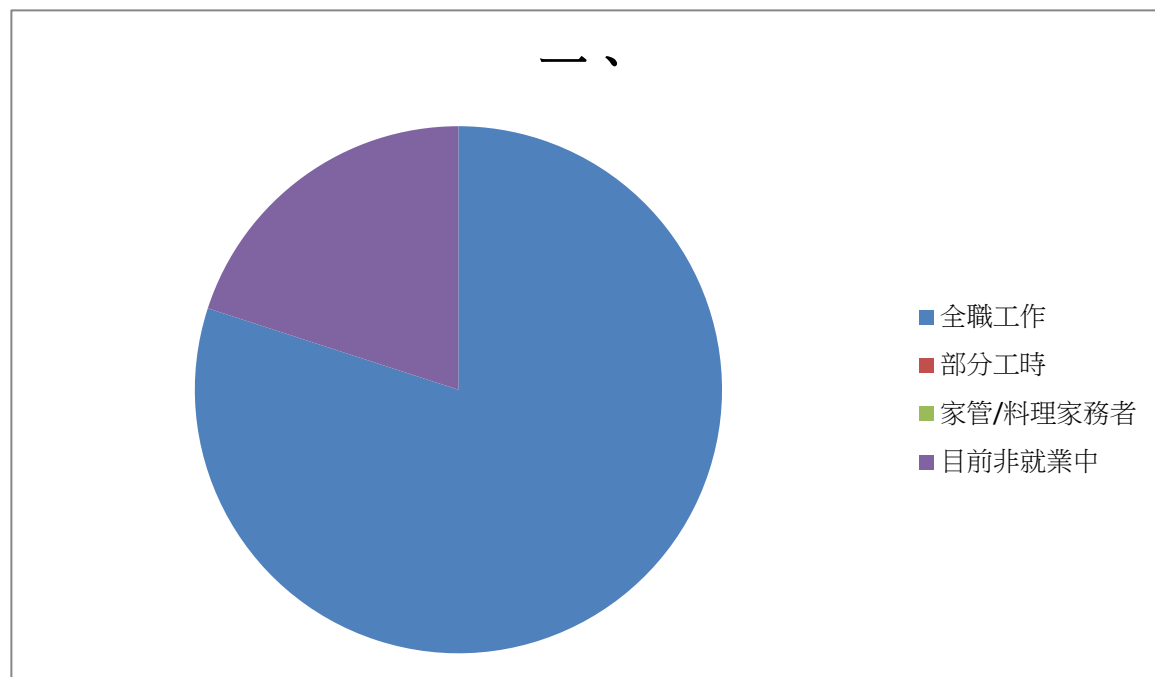
學制	畢業學生數			就業中(人數)								未就業(人數)						
	在職學生	一般學生	小計	全職與部分工時								原因						
				企業 (包括民 營企業或 國營企 業…等)	政府 部門 (含職 業軍 人)	學校 (包括公 立及私 立大學 、高中 、高職 、國中 小…等)	非營 利機 構	創業	自由 工作 者(以 接案 維生 或個 人服 務,例 如撰 稿人…)	其他	合計	家 管/ 料 理 家 務 者	升 學 中 或 進 修 中	服 役 中 或 等 待 服 役 中	其 他: 不 想 找 工 作 、 生 病…	準 備 考 試	尋 找 工 作 中	補 充 說 明
碩士班(含碩專班)	0	5	5	2	0	0	2	0	0	0	4	0	1	0	0	0	0	
小計	0	5	5	2	0	0	2	0	0	0	4	0	1	0	0	0	0	

### 醫社系應追蹤人數、已追蹤人數及未追蹤人數

科系	學生數總數	已追蹤筆數	拒答筆數	尚未追蹤筆數	已追蹤比率	含拒答追蹤比率
醫學社會暨社會工作學系	5	5	0	0	100%	100%

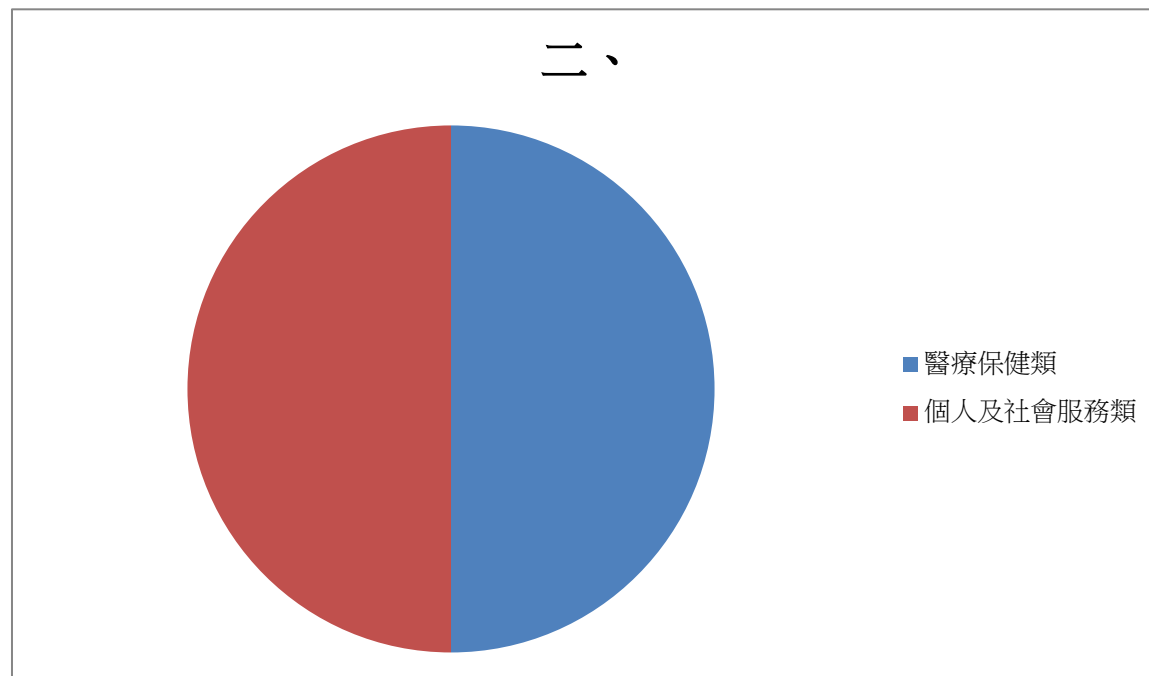
### 一、 您目前的工作狀況為何（不包括留職停薪、育嬰假）？（本題選答 1、2、3 項者，第 6 題無須填答）

選項	填答人數	百分比
全職工作	4	80.00%
部分工時	0	0.00%
家管/料理家務者	0	0.00%
目前非就業中	1	20.00%



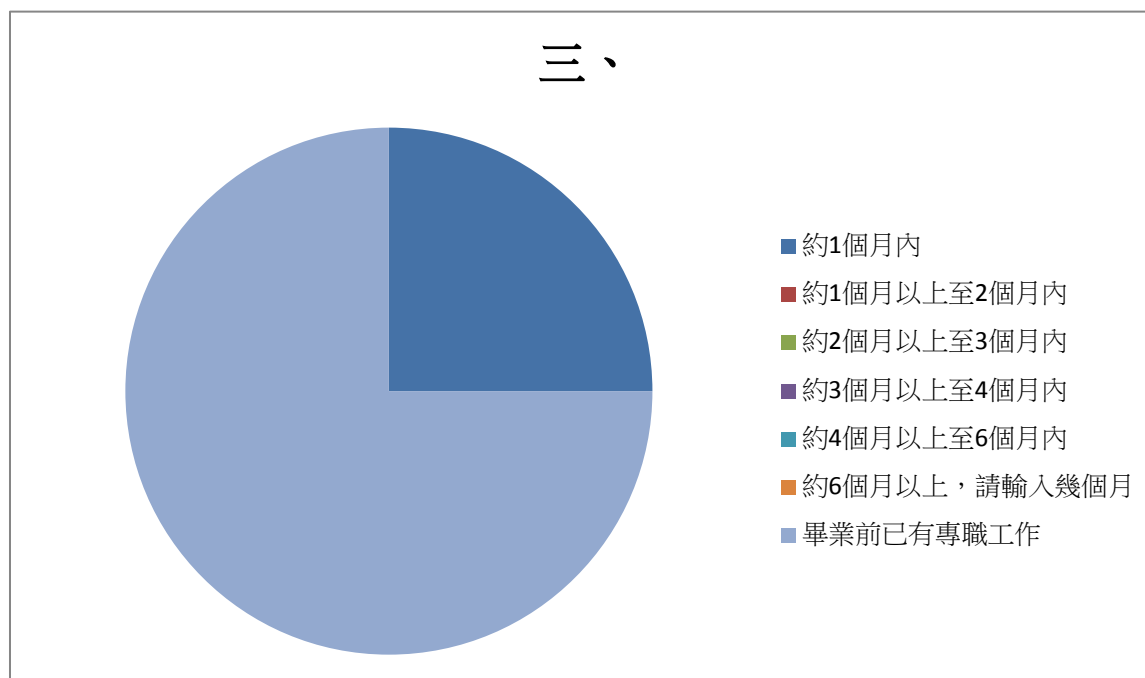
## 二、 您現在工作職業類型為何？

選項	填答人數	百分比
建築營造類	0	0.00%
製造類	0	0.00%
科學、技術、工程、數學類	0	0.00%
物流運輸類	0	0.00%
天然資源、食品與農業類	0	0.00%
醫療保健類	2	50.00%
藝文與影音傳播類	0	0.00%
資訊科技類	0	0.00%
金融財務類	0	0.00%
企業經營管理類	0	0.00%
行銷與銷售類	0	0.00%
政府公共事務類	0	0.00%
教育與訓練類	0	0.00%
個人及社會服務類	2	50.00%
休閒與觀光旅遊類	0	0.00%
司法、法律與公共安全類	0	0.00%



三、 您畢業後花了多久時間找到第 1 份工作？（若為創業者，請填答畢業後之創業時間；自由工作者，則以第 1 份穩定工作時間為主）

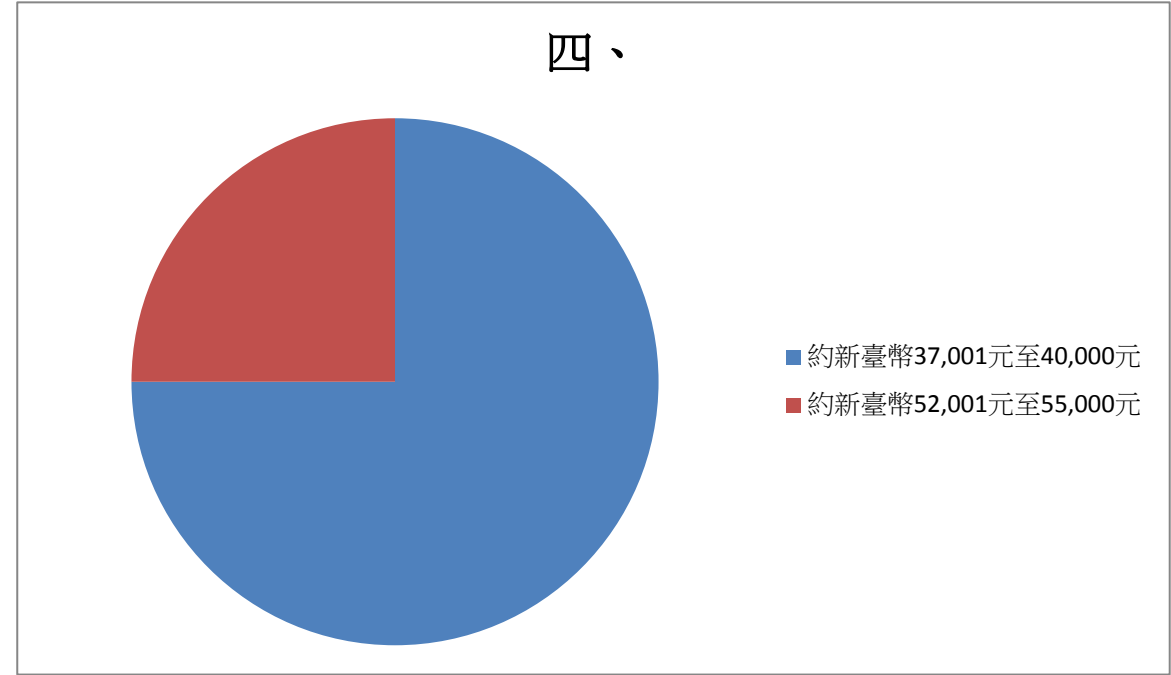
選項	填答人數	百分比
約 1 個月內	1	25.00%
約 1 個月以上至 2 個月內	0	0.00%
約 2 個月以上至 3 個月內	0	0.00%
約 3 個月以上至 4 個月內	0	0.00%
約 4 個月以上至 6 個月內	0	0.00%
約 6 個月以上，請輸入幾個月	0	0.00%
畢業前已有專職工作	3	75.00%



四、 您現在工作平均每月收入為何？(請回答課稅前固定（經常）性收入，係指固定津貼、交通費、膳食費、水電費、按月發放之工作（生產、績效、業績）獎金及全勤獎金等)

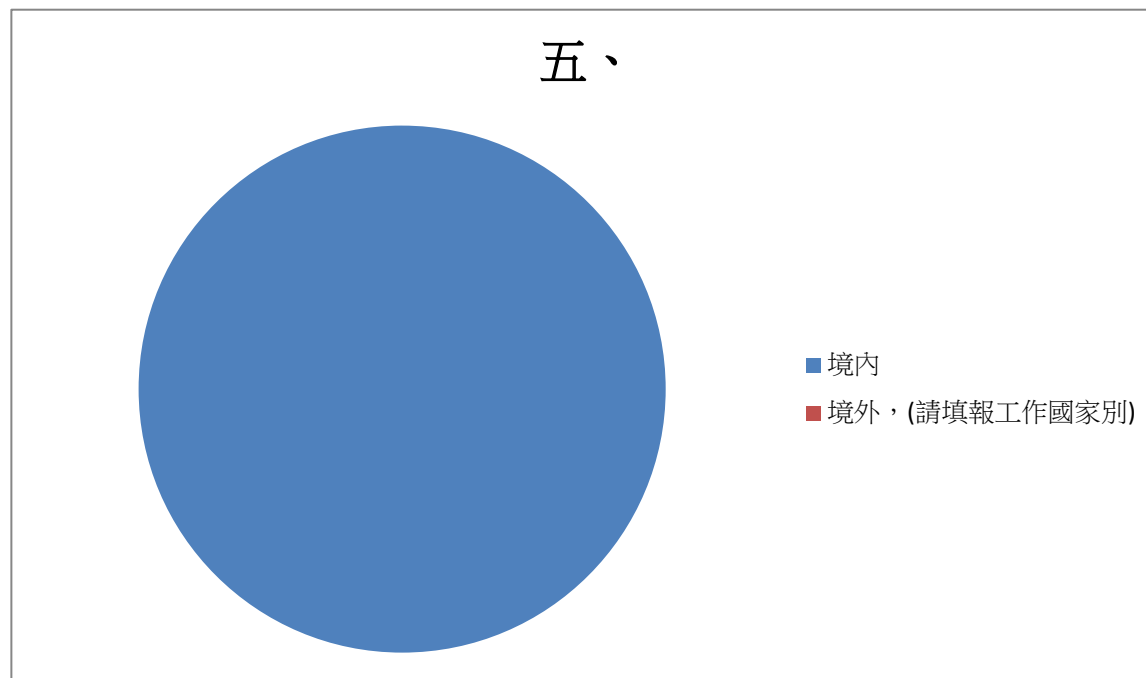
選項	填答人數	百分比
約新臺幣 22,000 元以下	0	0.00%
約新臺幣 22,001 元至 25,000 元	0	0.00%
約新臺幣 25,001 元至 28,000 元	0	0.00%
約新臺幣 28,001 元至 31,000 元	0	0.00%
約新臺幣 31,001 元至 34,000 元	0	0.00%
約新臺幣 34,001 元至 37,000 元	0	0.00%
約新臺幣 37,001 元至 40,000 元	3	75.00%
約新臺幣 40,001 元至 43,000 元	0	0.00%
約新臺幣 43,001 元至 46,000 元	0	0.00%
約新臺幣 46,001 元至 49,000 元	0	0.00%
約新臺幣 49,001 元至 52,000 元	0	0.00%
約新臺幣 52,001 元至 55,000 元	1	25.00%
約新臺幣 55,001 元至 60,000 元	0	0.00%
約新臺幣 60,001 元至 65,000 元	0	0.00%
約新臺幣 65,001 元至 70,000 元	0	0.00%
約新臺幣 70,001 元至 75,000 元	0	0.00%
約新臺幣 75,001 元至 80,000 元	0	0.00%
約新臺幣 80,001 元至 85,000 元	0	0.00%
約新臺幣 85,001 元至 90,000 元	0	0.00%
約新臺幣 90,001 元至 95,000 元	0	0.00%
約新臺幣 95,001 元至 100,000 元	0	0.00%
約新臺幣 100,001 元至 110,000 元	0	0.00%
約新臺幣 110,001 元至 120,000 元	0	0.00%
約新臺幣 120,001 元至 130,000 元	0	0.00%
約新臺幣 130,001 元至 140,000 元	0	0.00%
約新臺幣 140,001 元至 150,000 元	0	0.00%

約新臺幣 150,001 元至 170,000 元	0	0.00%
約新臺幣 170,001 元至 190,000 元	0	0.00%
約新臺幣 190,001 元至 210,000 元	0	0.00%
約新臺幣 210,001 元以上	0	0.00%



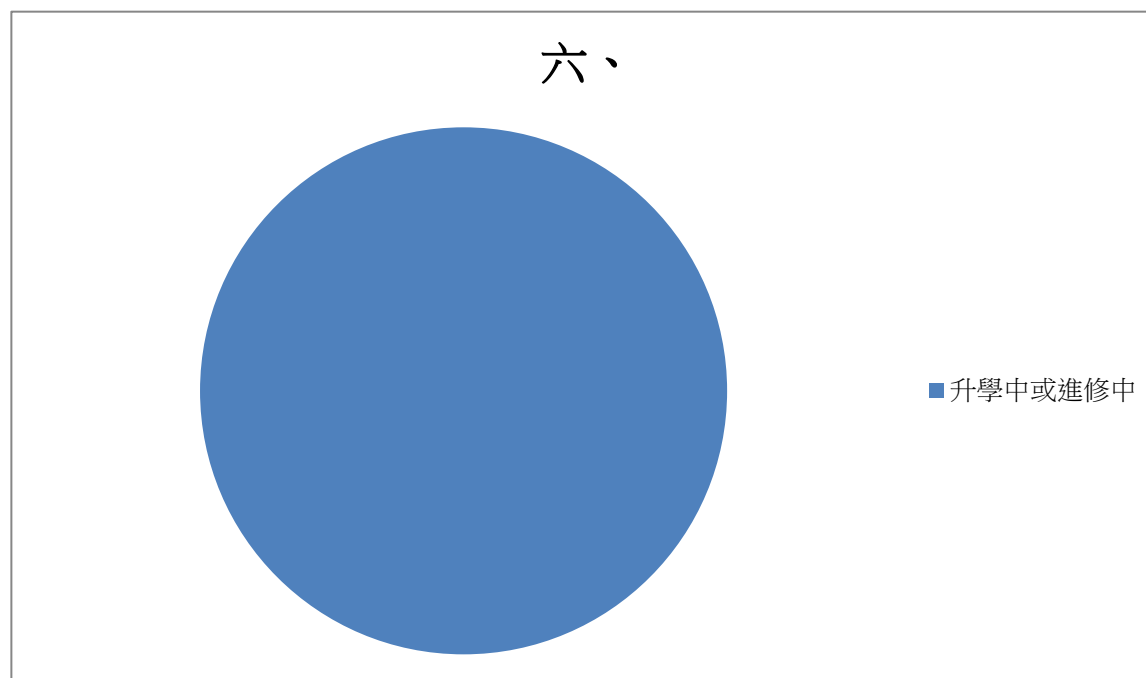
### 五、 請問您現在主要的工作所在地點為何？

選項	填答人數	百分比
境內	4	100.00%
境外，(請填報工作國家別)	0	0.00%



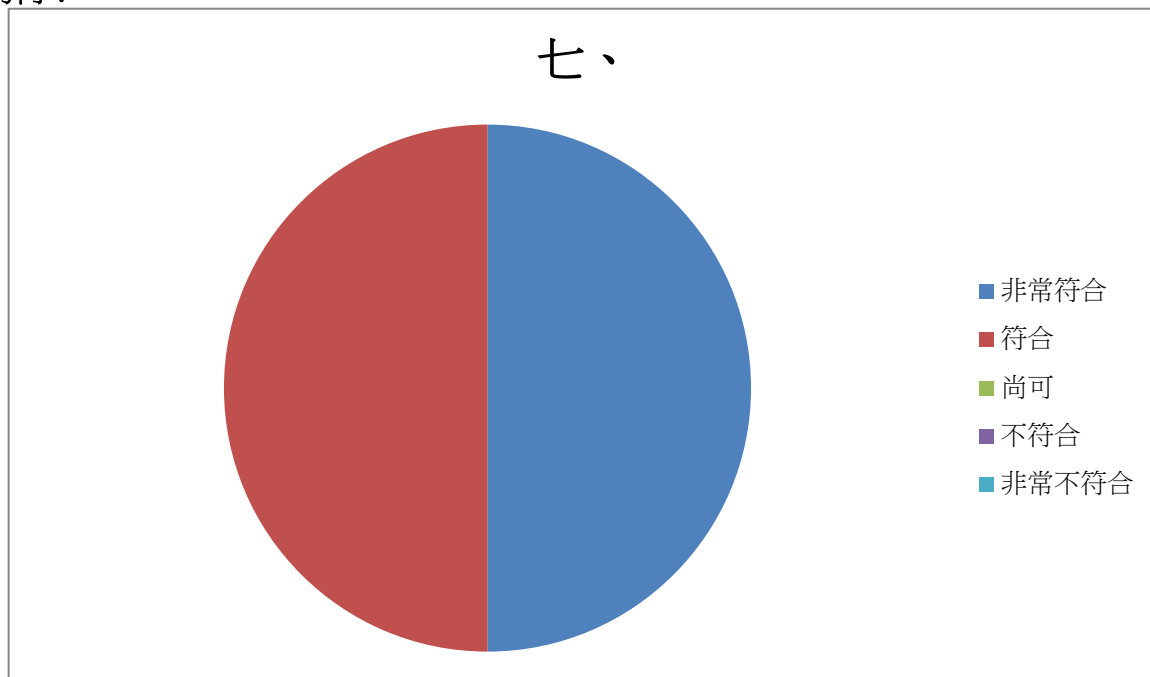
### 六、 您目前未就業的原因為何？

選項	填答人數	百分比
升學中或進修中	1	100.00%
服役中或等待服役中	0	0.00%
其他：不想找工作、生病…	0	0.00%
準備考試	0	0.00%
尋找工作	0	0.00%



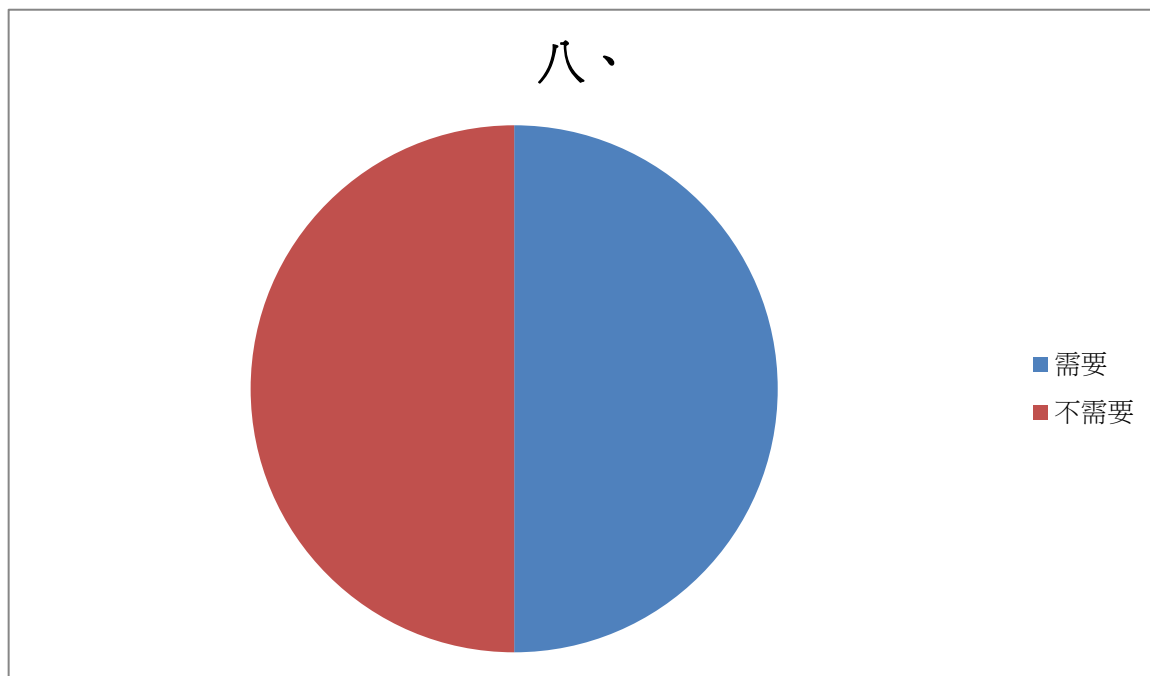
七、 您目前所具備的專業能力與工作所要求的相符程度為何？

選項	填答人數	百分比
非常符合	2	50.00%
符合	2	50.00%
尚可	0	0.00%
不符合	0	0.00%
非常不符合	0	0.00%



八、 您目前的工作內容，是否需要具備專業證照？

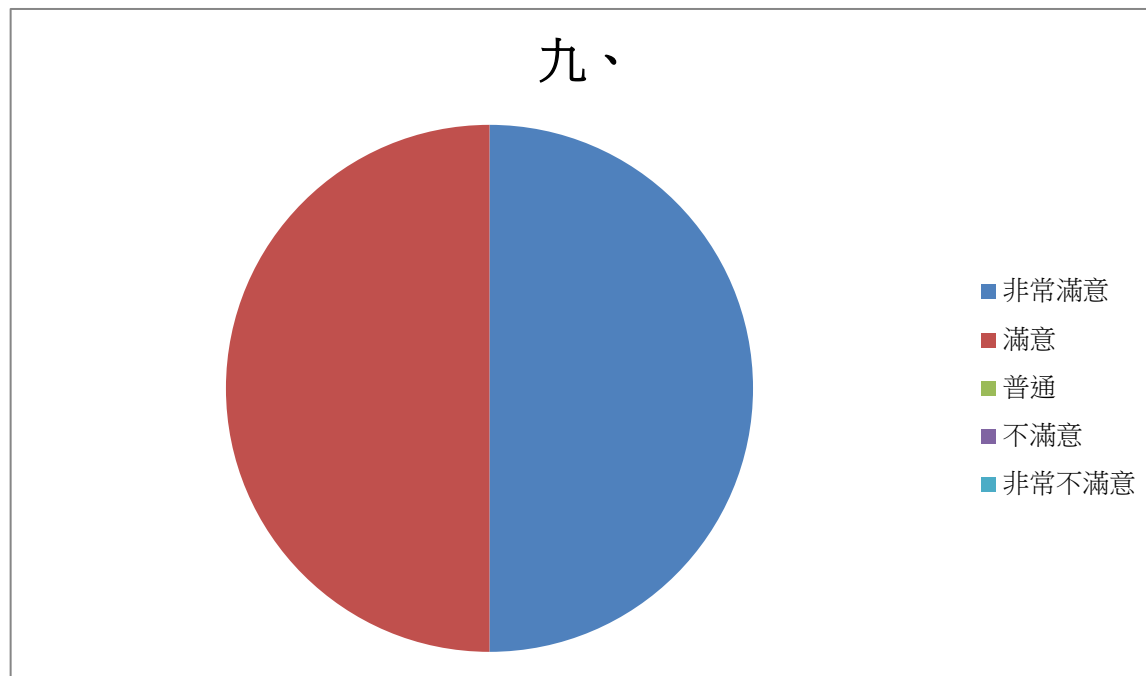
選項	填答人數	百分比
需要	2	50.00%
不需要	2	50.00%





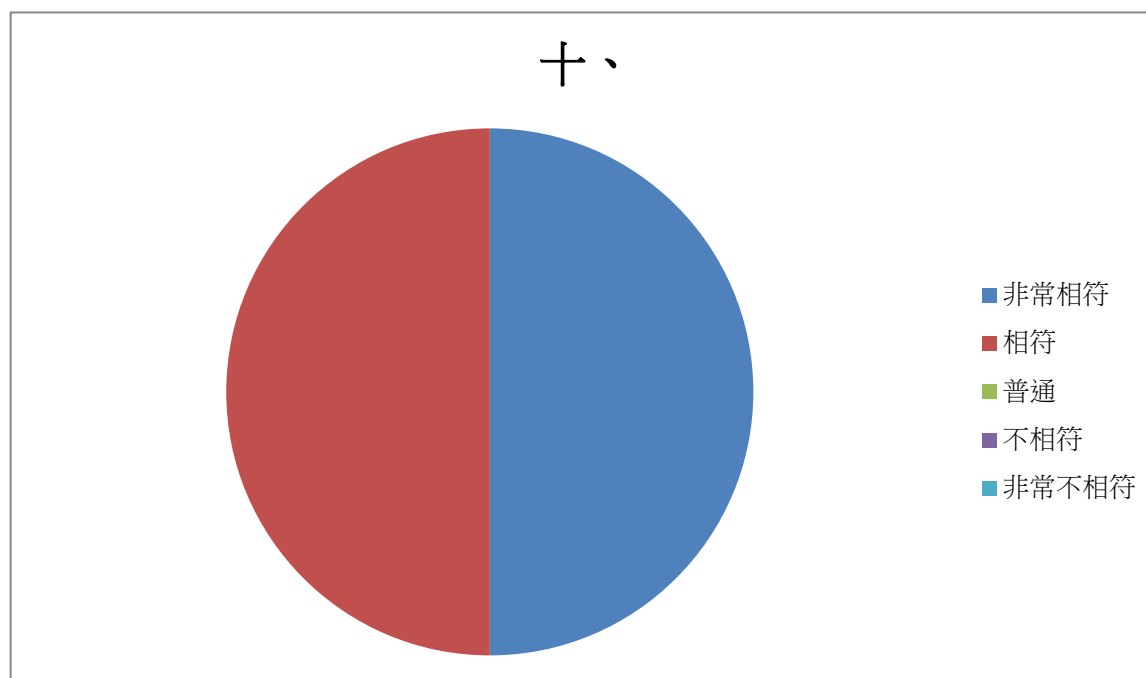
九、 您對目前工作的整體滿意度為何？

選項	填答人數	百分比
非常滿意	2	50.00%
滿意	2	50.00%
普通	0	0.00%
不滿意	0	0.00%
非常不滿意	0	0.00%



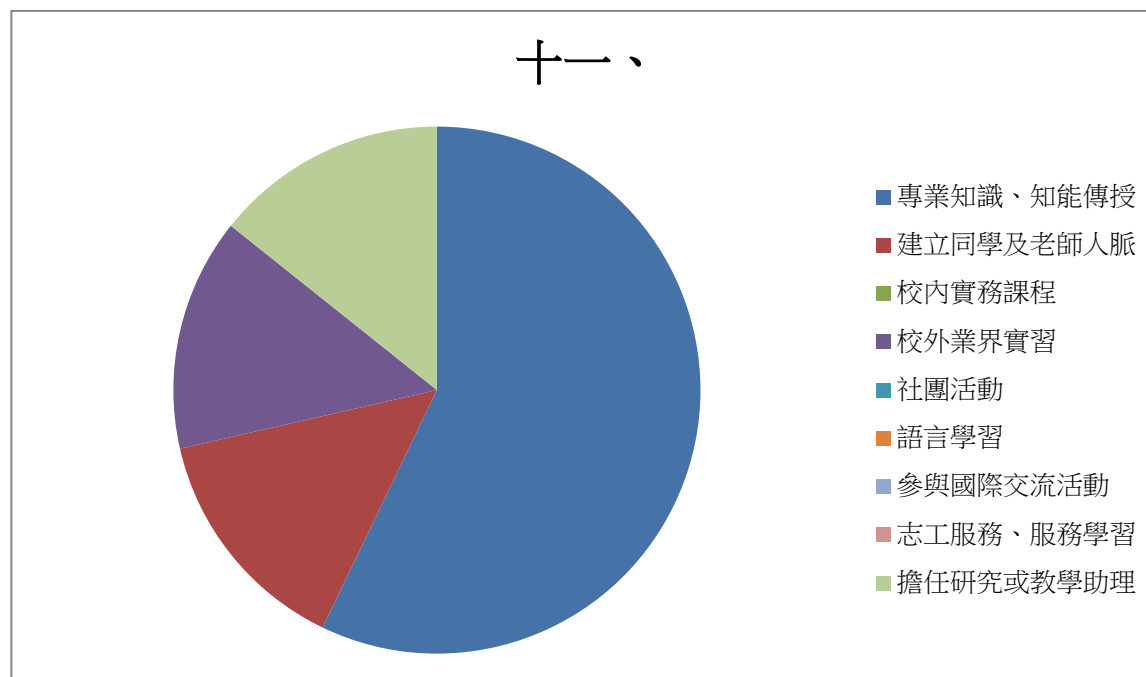
十、 您目前的工作內容與原就讀系、所、學位學程之專業訓練課程，其相符程度為何？

選項	填答人數	百分比
非常相符	2	50.00%
相符	2	50.00%
普通	0	0.00%
不相符	0	0.00%
非常不相符	0	0.00%




十一、 您在學期間以下哪些「學習經驗」對於現在工作有所幫助？(可複選，至多 3 項)

選項	填答人數	百分比
專業知識、知能傳授	4	57.14%
建立同學及老師人脈	1	14.29%
校內實務課程	0	0.00%
校外業界實習	1	14.29%
社團活動	0	0.00%
語言學習	0	0.00%
參與國際交流活動	0	0.00%
志工服務、服務學習	0	0.00%
擔任研究或教學助理	1	14.29%
其他訓練	0	0.00%



十二、 您是否為了工作或自我生涯發展，從事進修或考試，提升自我專業能力

選項	填答人數	百分比
有	4	100.00%
沒有	0	0.00%



十三、 您最常參與過學校哪些職涯活動或就業服務的幫助？(可複選，至多 3 項)

選項	填答人數	百分比
有	0	0.00%
沒有	5	100.00%

