

108學年度畢業滿5年之學生流向追蹤問卷調查(碩士班)

第一部分就業流向

一、您目前的工作狀況為何（不包括留職停薪、育嬰假，請依主要薪水來源作答）？

| 項目 | 選項 | 數量 | 百分比 |
|----|--------|----|---------|
| | 1.全職工作 | 3 | 100.00% |

一、您目前的工作狀況為何（不包括留職停薪、育嬰假，請依主要薪水來源作答）？

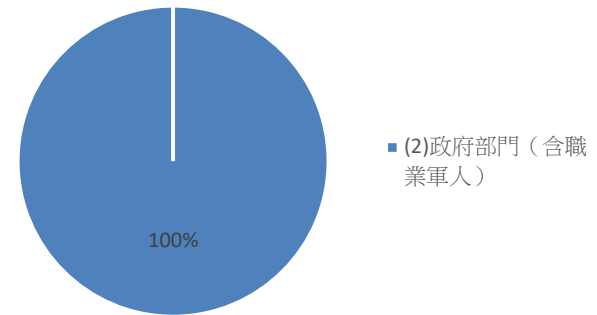


子題頁(全職工作)

請問您任職的機構性質是：-

| 項目 | 選項 | 數量 | 百分比 |
|----|----------------|----|---------|
| | (2)政府部門（含職業軍人） | 3 | 100.00% |

請問您任職的機構性質是：



子題頁(全職工作)

(7)其他 _____ -

答案

子題頁(部分工時)

請問您 1週工作時數約 _____ 小時 (建議以每週平均時數填報) -

答案

子題頁(部分工時)

請問您任職的機構性質是(若同時有多份Part Time工作，請以主要工作時數較長者作答)：

| 項目 | 選項 | 數量 | 百分比 |
|----|----|----|-----|
|----|----|----|-----|

子題頁(部分工時)

(7)其他_____ -

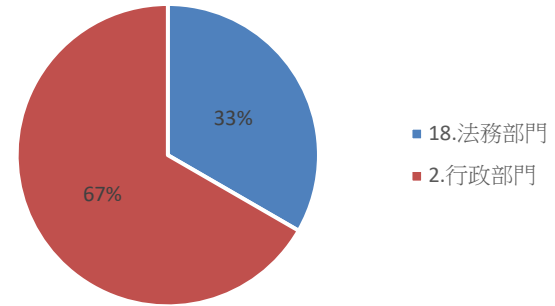
答案

第一部分就業流向(續)

二、您目前服務的部門別(請畢業生填報最相似的工作服務部門)？ -

| 項目 | 選項 | 數量 | 百分比 |
|----|---------|----|--------|
| | 18.法務部門 | 1 | 33.33% |
| | 2.行政部門 | 2 | 66.67% |

二、您目前服務的部門別(請畢業生填報最相似的工作服務部門)



第一部分就業流向(續)

22.其他部門 (請敘明部門名稱)_____ -

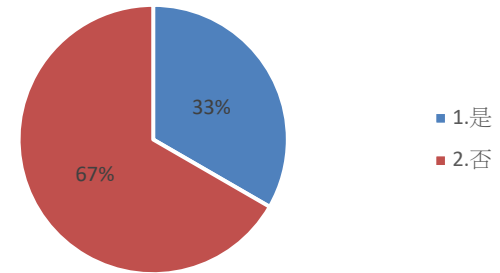
答案

第一部分就業流向(續)

三、您目前是否擔任主管？ -

| 項目 | 選項 | 數量 | 百分比 |
|----|-----|----|--------|
| | 1.是 | 1 | 33.33% |
| | 2.否 | 2 | 66.67% |

三、您目前是否擔任主管？



第一部分就業流向(續)

1.1請問管理人數為 ____人?-

答案

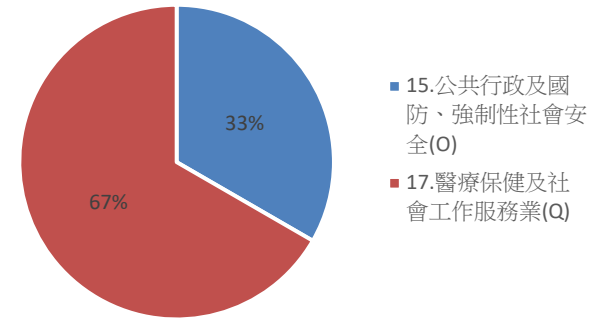
15

第一部分就業流向(續)

四、您目前最主要的工作行業類別為？（例如計程車司機請勾「運輸及倉儲業」，但在

| 項目 | 選項 | 數量 | 百分比 |
|----|--------------------|----|--------|
| | 15.公共行政及國防、強制性社會安 | 1 | 33.33% |
| | 17.醫療保健及社會工作服務業(Q) | 2 | 66.67% |

四、您目前最主要的工作行業類別為？

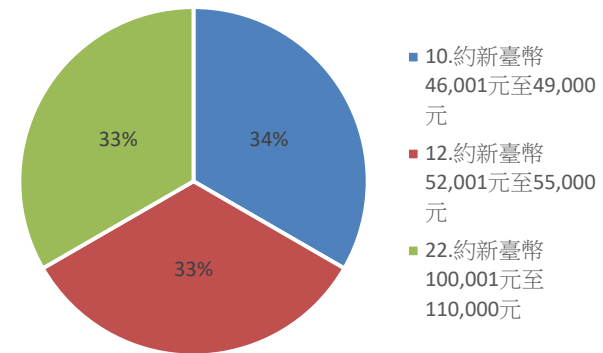


第一部分就業流向(續)

五、您現在工作平均每月收入為何？(請回答課稅前固定(經常)性收入，係指固定津貼

| 項目 | 選項 | 數量 | 百分比 |
|----|--------------------------|----|--------|
| | 10.約新臺幣46,001元至49,000元 | 1 | 33.33% |
| | 12.約新臺幣52,001元至55,000元 | 1 | 33.33% |
| | 22.約新臺幣100,001元至110,000元 | 1 | 33.33% |

五、您現在工作平均每月收入為何？



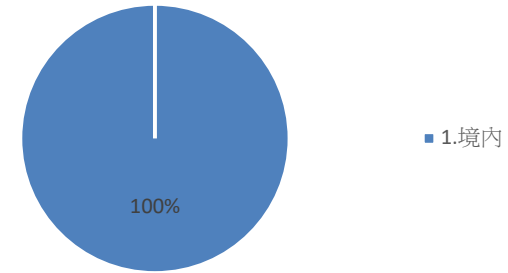
108學年度畢業滿5年之學生流向追蹤問卷調查(碩士班)

第一部分就業流向(續)

六、請問您現在主要的工作所在地點為何？ -

| 項目 | 選項 | 數量 | 百分比 |
|----|------|----|---------|
| | 1.境內 | 3 | 100.00% |

六、請問您現在主要的工作所在地點為何？

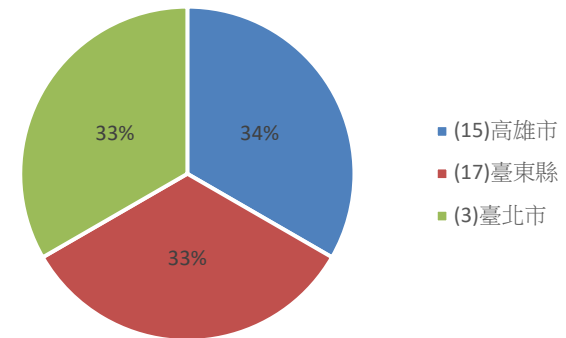


第一部分就業流向(續)

1.境內 -

| 項目 | 選項 | 數量 | 百分比 |
|----|---------|----|--------|
| | (15)高雄市 | 1 | 33.33% |
| | (17)臺東縣 | 1 | 33.33% |
| | (3)臺北市 | 1 | 33.33% |

1.境內 -



第一部分就業流向(續)

2.境外·(請於下一題填報工作國家別) -

| 項目 | 選項 | 數量 | 百分比 |
|----|----|----|-----|
| | | | |

第一部分就業流向(續)

請問您主要的工作所在國家為何？ -

答案

非就業原因

七、您目前未就業的原因為何？ -

| 項目 | 選項 | 數量 | 百分比 |
|----|----|----|-----|
| | | | |

非就業原因
其他_____ -

答案

非就業原因
3.1何種類別考試？ -

| 項目 | 選項 | 數量 | 百分比 |
|----|----|----|-----|
| | | | |

非就業原因
其他_____ -

答案

非就業原因
4.1到現在還在尋找工作的最大可能原因為何？ -

| 項目 | 選項 | 數量 | 百分比 |
|----|----|----|-----|
| | | | |

非就業原因
其他_____ -

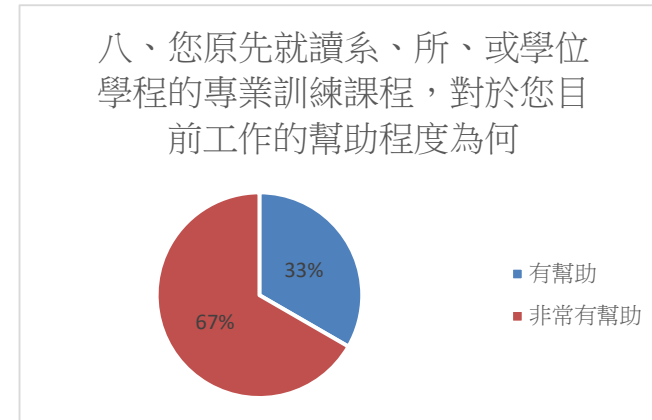
答案

非就業原因
4.2目前已花多久時間找工作？ -

| 項目 | 選項 | 數量 | 百分比 |
|----|----|----|-----|
| | | | |

第二部分 學習回饋
八、您原先就讀系、所、或學位學程的專業訓練課程，對於您目前工作的幫助程度為何

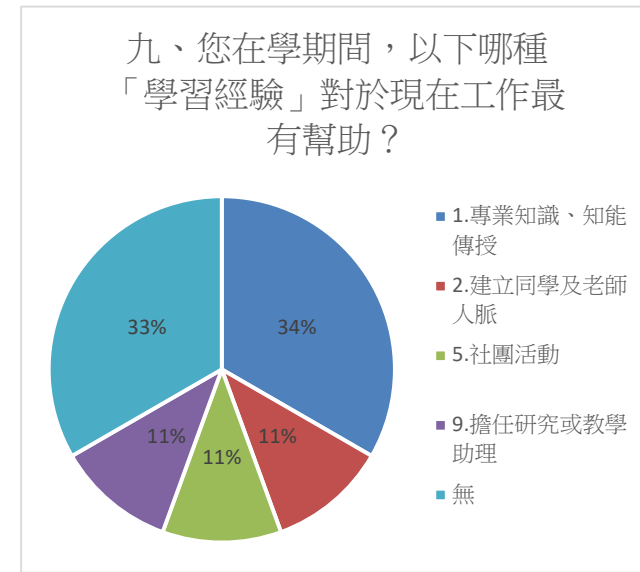
| 項目 | 選項 | 數量 | 百分比 |
|----|-------|----|--------|
| | 有幫助 | 1 | 33.33% |
| | 非常有幫助 | 2 | 66.67% |



第二部分 學習回饋

九、您在學期間，以下哪種「學習經驗」對於現在工作最有幫助？(可複選，至多三項)-

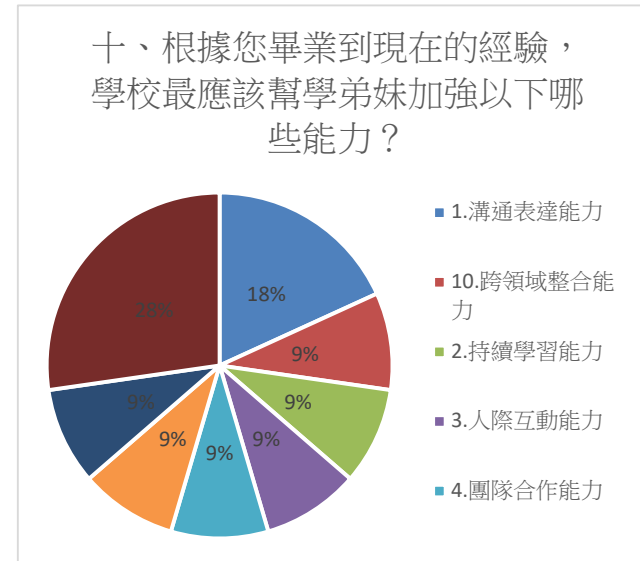
| 項目 | 選項 | 數量 | 百分比 |
|----|-------------|----|--------|
| | 1.專業知識、知能傳授 | 3 | 33.33% |
| | 2.建立同學及老師人脈 | 1 | 11.11% |
| | 5.社團活動 | 1 | 11.11% |
| | 9.擔任研究或教學助理 | 1 | 11.11% |
| 其它 | 無 | 3 | 33.33% |



第二部分 學習回饋(續1)

十、根據您畢業到現在的經驗，學校最應該幫學弟妹加強以下哪些能力？(可複選，至多

| 項目 | 選項 | 數量 | 百分比 |
|----|-------------------|----|--------|
| | 1.溝通表達能力 | 2 | 18.18% |
| | 10.跨領域整合能力 | 1 | 9.09% |
| | 2.持續學習能力 | 1 | 9.09% |
| | 3.人際互動能力 | 1 | 9.09% |
| | 4.團隊合作能力 | 1 | 9.09% |
| | 7.工作紀律、責任感及時間管理能力 | 1 | 9.09% |
| | 9.外語能力 | 1 | 9.09% |
| 其它 | 無 | 3 | 27.27% |

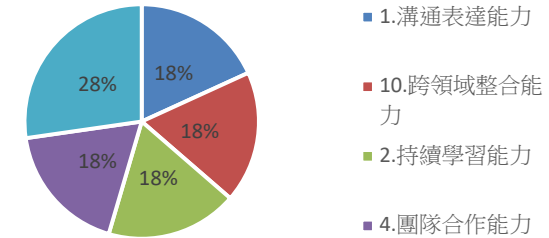


第二部分 學習回饋(續1)

十一、根據您畢業後到現在的經驗，您認為學校對您那些能力的培養最有幫助？(可複選)

| 項目 | 選項 | 數量 | 百分比 |
|----|------------|----|--------|
| | 1.溝通表達能力 | 2 | 18.18% |
| | 10.跨領域整合能力 | 2 | 18.18% |
| | 2.持續學習能力 | 2 | 18.18% |
| | 4.團隊合作能力 | 2 | 18.18% |
| 其它 | 無 | 3 | 27.27% |

十一、根據您畢業後到現在的經驗，您認為學校對您那些能力的培養最有幫助？

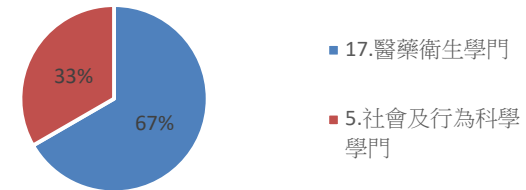


第二部分 學習回饋(續2)

十二、如果您現在有進修機會的話，「最」想在學校進修的是哪一個學門？-

| 項目 | 選項 | 數量 | 百分比 |
|----|-------------|----|--------|
| | 17.醫藥衛生學門 | 2 | 66.67% |
| | 5.社會及行為科學學門 | 1 | 33.33% |

十二、如果您現在有進修機會的話，「最」想在學校進修的是哪一個學門？



第三部份就業場域與雇主回饋

為瞭解系友就業場域與雇主回饋，請您提供目前就職單位機構之名稱，以作為母校校務研

| 項目 | 選項 | 數量 | 百分比 |
|----|--------------------|----|---------|
| | 1.已就業，服務機構名稱(請填於下) | 3 | 100.00% |

為瞭解系友就業場域與雇主回饋，請您提供目前就職單位機構之名稱，以作為母校校務研究...



第三部份就業場域與雇主回饋

服務機構名稱: -

答案

社區心衛中心

台東地方檢察署

Taipei City hospital