

112學年度畢業滿1年之學生流向追蹤問卷調查(碩士班)

第一部分就業流向

一、您目前的工作狀況為何（不包括留職停薪、育嬰假，請依主要薪水來源作答）

項目	選項	數量	百分比
	1.全職工作	6	100.00%

一、您目前的工作狀況為何（不包括留職停薪、育嬰假，請依主要薪水來源作答）？

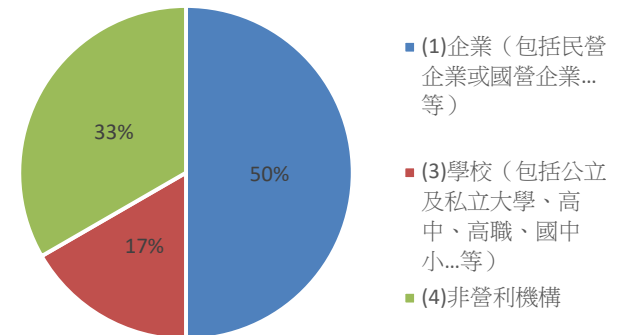


子題頁(全職工作)

請問您任職的機構性質是： -

項目	選項	數量	百分比
	(1)企業（包括民營企業或國營	3	50.00%
	(3)學校（包括公立及私立大學	1	16.67%
	(4)非營利機構	2	33.33%

請問您任職的機構性質是：



子題頁(全職工作)

(7)其他 _____ -

答案

子題頁(部分工時)

請問您 1週工作時數約 _____ 小時 (建議以每週平均時數填報) -

答案

子題頁(部分工時)

請問您任職的機構性質是(若同時有多份Part Time工作，請以主要工作時數較長者作答)

項目	選項	數量	百分比
----	----	----	-----

子題頁(部分工時)

(7)其他 _____ -

答案

第一部分就業流向(續)

二、您現在工作職業類型為何？ -

項目	選項	數量	百分比
	14.個人及社會服務類	5	83.33%
	6.醫療保健類	1	16.67%

第一部分就業流向(續)

(若為創業者，請填答畢業後之創業時間；自由工作者，則以第1份穩定工作時間為

項目	選項	數量	百分比
	1.約1個月內	1	16.67%
	2.約1個月以上至2個月內	2	33.33%
	5.約4個月以上至6個月內	1	16.67%
	6.約6個月以上，_____月(請1	1	16.67%
	7.畢業前已有專職工作	1	16.67%

第一部分就業流向(續)

6.約6個月以上，_____月 -

答案

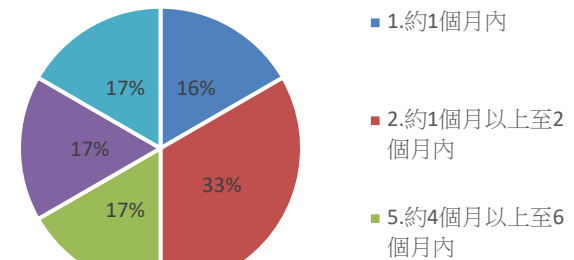
11

第一部分就業流向(續)

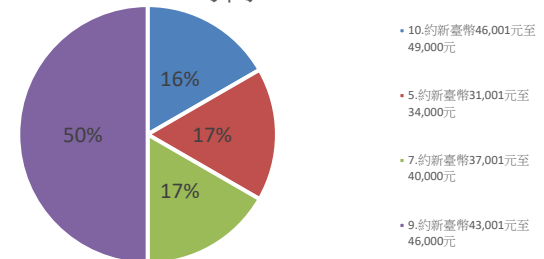
四、您現在工作平均每月收入為何？(請回答課稅前固定(經常)性收入，係指固定

項目	選項	數量	百分比
	10.約新臺幣46,001元至49,000元	1	16.67%
	5.約新臺幣31,001元至34,000元	1	16.67%
	7.約新臺幣37,001元至40,000元	1	16.67%
	9.約新臺幣43,001元至46,000元	3	50.00%

請問您任職的機構性質是：



四、您現在工作平均每月收入為何？

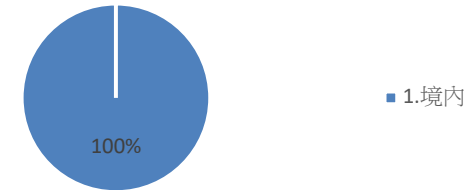


第一部分就業流向(續)

五、請問您現在主要的工作所在地點為何？ -

項目	選項	數量	百分比
	1.境內	6	100.00%

五、請問您現在主要的工作所在地點為何？

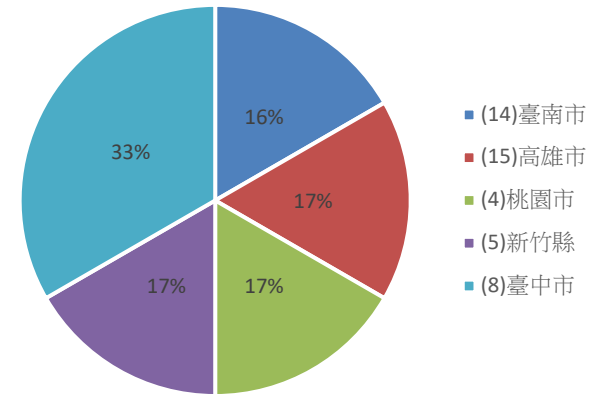


第一部分就業流向(續)

境內 -

項目	選項	數量	百分比
	(14)臺南市	1	16.67%
	(15)高雄市	1	16.67%
	(4)桃園市	1	16.67%
	(5)新竹縣	1	16.67%
	(8)臺中市	2	33.33%

境內



第一部分就業流向(續)

境外·(請於下一題填報工作國家別) -

項目	選項	數量	百分比

第一部分就業流向(續)

請問您主要的工作所在國家為何？ -

答案

非就業原因
六、您目前未就業的原因為何？ -

項目	選項	數量	百分比

非就業原因
5.其他_____ -

答案

非就業原因
3.1何種類別考試？ -

項目	選項	數量	百分比

非就業原因
(5)其他_____ -

答案

非就業原因
4.1到現在還在尋找工作的最大可能原因為何？ -

項目	選項	數量	百分比

非就業原因
(8)其他_____ -

答案

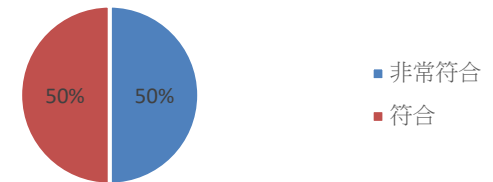
非就業原因
4.2目前已花多久時間找工作？ -

項目	選項	數量	百分比

第二部分 就業條件
七、您目前所具備的專業能力與工作所要求的相符程度為何？ -

項目	選項	數量	百分比
	非常符合	3	50.00%
	符合	3	50.00%

七、您目前所具備的專業能力與工作所要求的相符程度為何？

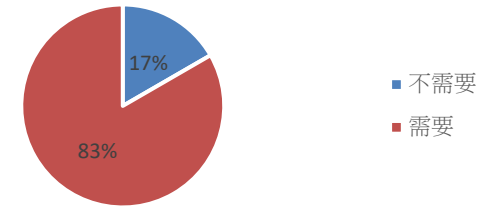


第二部分 就業條件

八、您目前的工作內容，是否需要具備專業證照？ -

項目	選項	數量	百分比
	不需要	1	16.67%
	需要	5	83.33%

八、您目前的工作內容，是否需要具備專業證照？

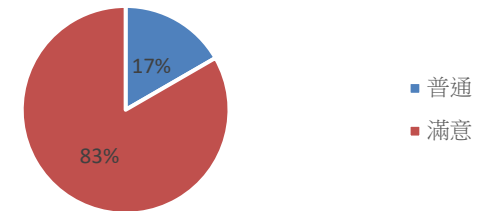


第二部分 就業條件

九、您對目前工作的整體滿意度為何？ -

項目	選項	數量	百分比
	普通	1	16.67%
	滿意	5	83.33%

九、您對目前工作的整體滿意度為何？

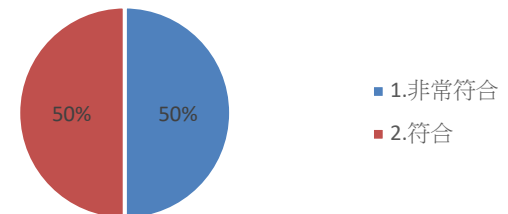


第三部分 學習回饋

十、您目前的工作內容與原就讀系、所、學位學程之專業訓練課程，其相符程度為何？

項目	選項	數量	百分比
	1.非常符合	3	50.00%
	2.符合	3	50.00%

十、您目前的工作內容與原就讀系、所、學位學程之專業訓練課程，其相符程度為何？



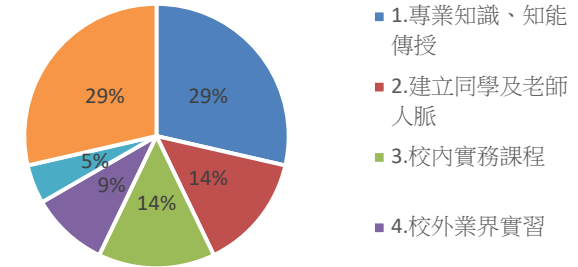
112學年度畢業滿1年之學生流向追蹤問卷調查(碩士班)

第三部分 學習回饋

十一、您在學期間以下哪些「學習經驗」對於現在工作有所幫助？(可複選，至多3項)

項目	選項	數量	百分比
	1.專業知識、知能傳授	6	28.57%
	2.建立同學及老師人脈	3	14.29%
	3.校內實務課程	3	14.29%
	4.校外業界實習	2	9.52%
	9.擔任研究或教學助理	1	4.76%
其它	無	6	28.57%

十一、您在學期間以下哪些「學習經驗」對於現在工作有所幫助？



第三部分 學習回饋

十二、您是否為了工作或自我生涯發展從事進修或考試，提升自我專業能力？ -

項目	選項	數量	百分比
	1.有	2	33.33%
	2.沒有	4	66.67%

十二、您是否為了工作或自我生涯發展從事進修或考試，提升自我專業能力？

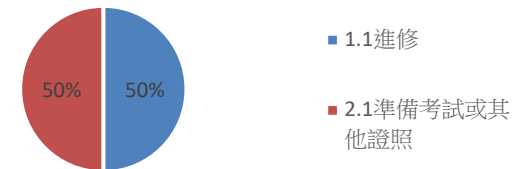


第三部分 學習回饋

1.有 -

項目	選項	數量	百分比
	1.1進修	1	50.00%
	2.1準備考試或其他證照	1	50.00%

1.有 -



112學年度畢業滿1年之學生流向追蹤問卷調查(碩士班)

第三部分 學習回饋

1.1進修 -

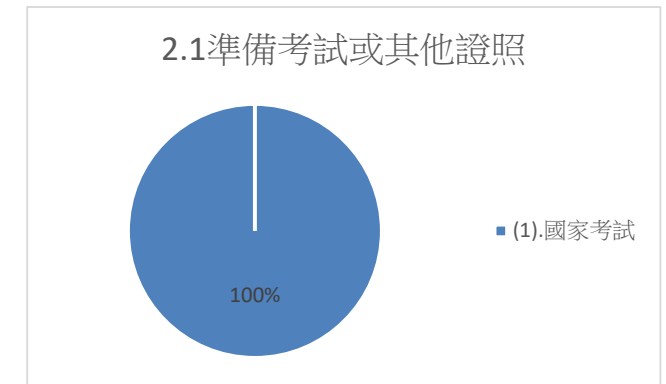
項目	選項	數量	百分比
	(1).國內大專校院進修	1	100.00%



第三部分 學習回饋

2.1準備考試或其他證照 -

項目	選項	數量	百分比
	(1).國家考試	1	100.00%



第三部分 學習回饋

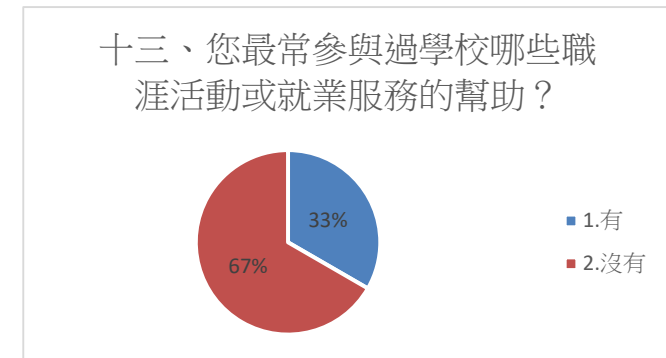
3.1其他 (請敘明類別) -

答案

第三部分 學習回饋(續)

十三、 您最常參與過學校哪些職涯活動或就業服務的幫助？ -

項目	選項	數量	百分比
	1.有	2	33.33%
	2.沒有	4	66.67%



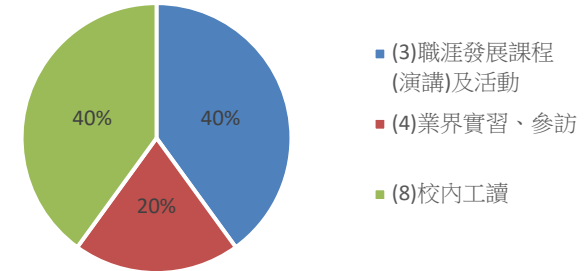
112學年度畢業滿1年之學生流向追蹤問卷調查(碩士班)

第三部分 學習回饋(續)

十三、 您最常參與過學校哪些職涯活動或就業服務的幫助?(可複選，至多3項) -

項目	選項	數量	百分比
	(3)職涯發展課程(演講)及活動	2	40.00%
	(4)業界實習、參訪	1	20.00%
	(8)校內工讀	2	40.00%

十三、 您最常參與過學校哪些職涯活動或就業服務的幫助?

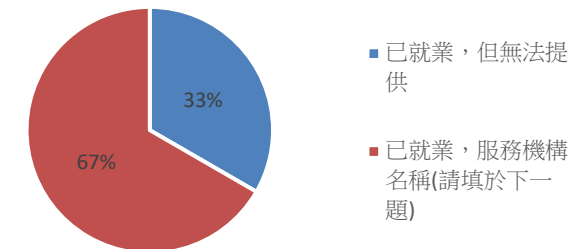


第四部份 就業場域與雇主回饋

為瞭解系友就業場域與雇主回饋，請您提供目前就職單位機構之名稱，以作為母校校務研究及課程改進之參考依據

項目	選項	數量	百分比
	已就業，但無法提供	2	33.33%
	已就業，服務機構名稱(請填於下一題)	4	66.67%

為瞭解系友就業場域與雇主回饋，請您提供目前就職單位機構之名稱，以作為母校校務研究及課程改進之參考依據



第四部份 就業場域與雇主回饋

服務機構名稱: -

答案

林口長庚紀念醫院

東元醫院

勵馨基金會

林新醫療社團法人林新醫院